

WOCHENMELDUNG aus NORDRHEIN-WESTFALEN

13. Woche vom 25.03. – 31.03.2024		Berichtswoche	Vorwoche %-Abweichung	Vorjahreswoche %-Abweichung	Laufendes Jahr	Vorjahr %-Abweichung
1 Milchanlieferung an NRW-Molkereibetriebe	kg	41.357.827	-0,40	+0,13	508.332.935	-6,82
2 Konsummilchherstellung	Ltr	10.532.464	-7,08	+1,63	134.798.925	+3,69
3 Herstellung von Sauermilcherzeugnissen	Ltr	3.785.965	+10,96	+28,44	37.906.227	-0,35
4 Herstellung von Milchlischgetränken	Ltr	2.008.858	+7,57	-6,55	23.071.828	-8,78
*** Zwischensumme 2-4 ***		16.327.287	-1,73	+5,60	195.776.980	+1,26
*** % -Anteile zu Pos. 1 ***		40,66	41,21	38,56	39,67	
5 Vollmilch zu Dauerw. verarb. oder an Molker. versandt	Ltr	2.619.227	+31,07	+133,15	23.007.130	+64,28
6 M. -milch zu Dauerw. verarb. oder an Molker. versandt	Ltr	790.000	-28,18	-65,30	14.450.215	-57,25
*** Zwischensumme 5-6 ***		3.409.227	+10,03	+0,26	37.457.345	-21,65
7 Mager- und Buttermilchrückgabe *)	Ltr					
*** % -Anteile zu Pos. 1 ***						
8 Sahneherstellung	kg	1.752.009	-13,70	-9,41	23.202.325	-8,79
9 Butterherstellung *)	kg					
10 Butterwochenendbestand	kg					
11 Frischkäseherstellung	kg	158.278	+1,98	-30,83	1.481.540	-53,78

*) wegen struktureller Veränderung wird ab sofort weniger Anlieferungsmilchmenge gemeldet (nur bedingte Vergleichbarkeit)

VORLÄUFIGE MONATSMELDUNG

MÄRZ 2024		2024	Vorjahr	± %
1 Milchanlieferung an NRW-Molkereibetriebe	kg	180.307.241	186.850.297	-3,50
2 Konsummilchherstellung	Ltr	48.774.285	44.596.672	+9,37
3 Herstellung von Sauermilcherzeugnissen	Ltr	13.744.276	13.565.038	+1,32
4 Herstellung von Milchlischgetränken	Ltr	8.836.237	9.544.498	-7,42
*** Zwischensumme 2-4 ***		71.354.798	67.706.209	+5,39
*** % -Anteile zu Pos. 1 ***		40,76	37,32	
5 Vollmilch zu Dauerw. verarb. oder an Molker. versandt	Ltr	8.988.151	4.960.958	+81,18
6 M. -milch zu Dauerw. verarb. oder an Molker. versandt	Ltr	4.639.188	9.975.097	-53,49
*** Zwischensumme 5-6 ***		13.627.339	14.936.055	-8,76
7 Mager- und Buttermilchrückgabe *)	Ltr			
*** % -Anteile zu Pos. 1 ***				
8 Sahneherstellung	kg	8.880.699	9.604.256	-7,53
9 Butterherstellung *)	kg			
11 Frischkäseherstellung	kg	608.362	1.114.111	-45,39

*) wegen Datenschutz nicht zu veröffentlichen

Nr. 14 / 24
Krefeld, den 03.04.2024



Landesvereinigung
der Milchwirtschaft
Nordrhein-Westfalen e.V.

Bischofstraße 85
47809 Krefeld

Telefon 02151-4111-400
Telefax 02151-4111-499

info@milch-nrw.de

www.milch-nrw.de

Die **Süddeutsche Butter -und Käse-Börse e.V. Kempten (Allgäu)** ermittelte folgende Preise für **Milch- und Molkenpulver**
EUR /Tonne ab Werk

			03.04.2024		Vorwoche		Vorjahr
Vollmilchpulver *		Tendenz:					
Sprühware, 26% Fett, 25 kg Säcke	ruhig	€	3.550 – 3.650	=	3.550 – 3.650	+	3.420 – 3.500
Magermilchpulver *							
Lebensmittelqualität, Sprühware - 25 kg Säcke	leicht schwächer	€	2.300 – 2.480	-	2.330 – 2.500	-	2.380 – 2.580
Sprühware, lose, Futtermittelqualität	ruhig	€	2.150 – 2.200	=	2.150 – 2.200	-	2.190 – 2.220
Süßmolkenpulver							
Sprühware, Futtermittelqualität, lose	ruhig	€	650 – 670	=	650 – 670	+	600 – 620
Lebensmittelqualität, gesackt	ruhig	€	880 – 990	=	880 – 990	+	780 – 900

Amtliche Preisnotierung Butter in Kempten (ab 05.10.2011 national)
EUR/kg ab Werk

DEUTSCHE MARKENBUTTER			03.04.2024		Vorwoche		Vorjahr
		Tendenz:					
geformt, 250 g*	saisonbedingt gute Nachfrage	€	5,84 – 6,05	=+	5,84 – 6,00	+	4,98 – 5,16
lose, 25 kg*	sehr gute Nachfrage	€	5,60 – 5,70	=	5,60 – 5,70	+	4,50 – 4,70

*) Nettopreis ab Werk des Herstellers lt. § 5 (2) Notierungsverordnung vom 03.06.2011

Amtliche Preisnotierung Schnittkäse in Hannover (ab 02.11.2011 national)
EUR/kg ab Werk

SCHNITTKÄSE			03.04.2024		Vorwoche		Vorjahr
		Tendenz:					
Gouda/Edamer, Block, 48%/45%/40% F.i.Tr.	gute Nachfrage bei stabilen Preisen	€	4,05– 4,25	=	4,05– 4,25	+	3,40 – 3,60
Gouda/Edamer, Brot, 48%/45%/40% F.i.Tr.	stabile Verfügbarkeit, uneinheitliche Preise	€	4,10 – 4,30	=	4,10 – 4,30	+	3,70 – 4,00
Gouda/Edamer, Block, 48%/45%/40% F.i.Tr.			Februar		Vormonat		Vorjahresmonat
Preisspanne langfristige Abschlüsse		€	3,90 – 4,00	=	3,90 – 4,00	-	4,70 – 5,00

+ gestiegener Preis; = gleicher Preis; - gesunkener Preis g.D. = gewogener Durchschnitt

Nr. 14 / 24
Krefeld, den 03.04.2024



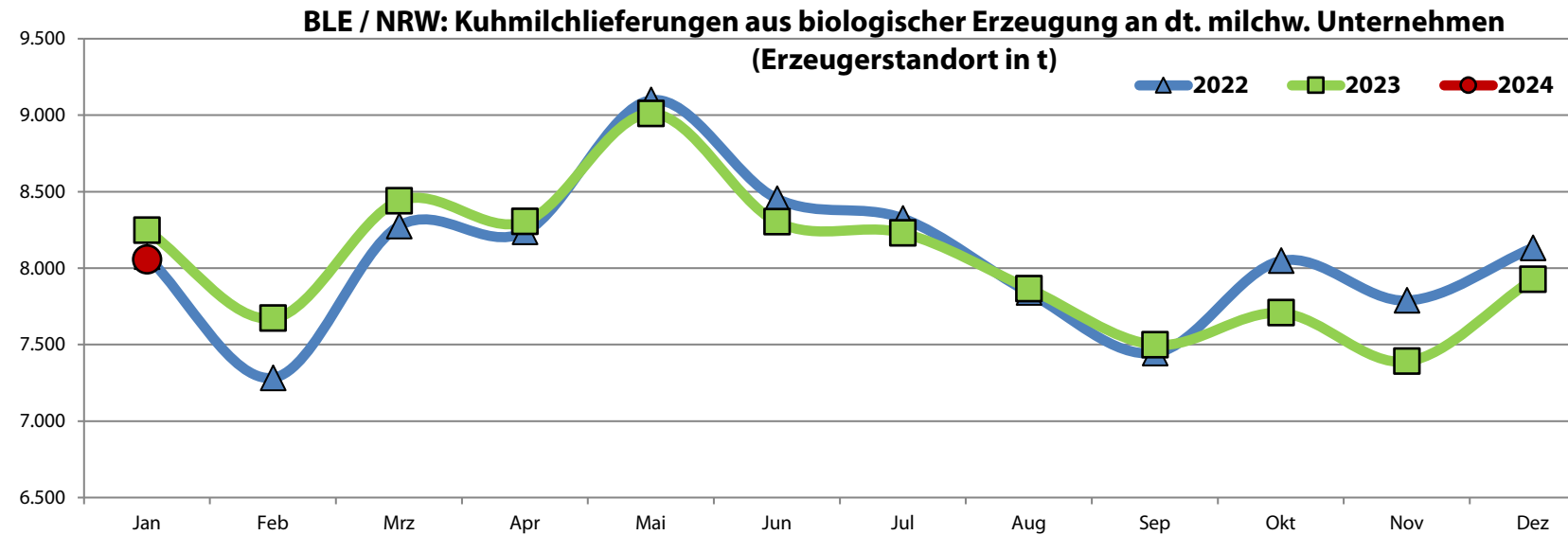
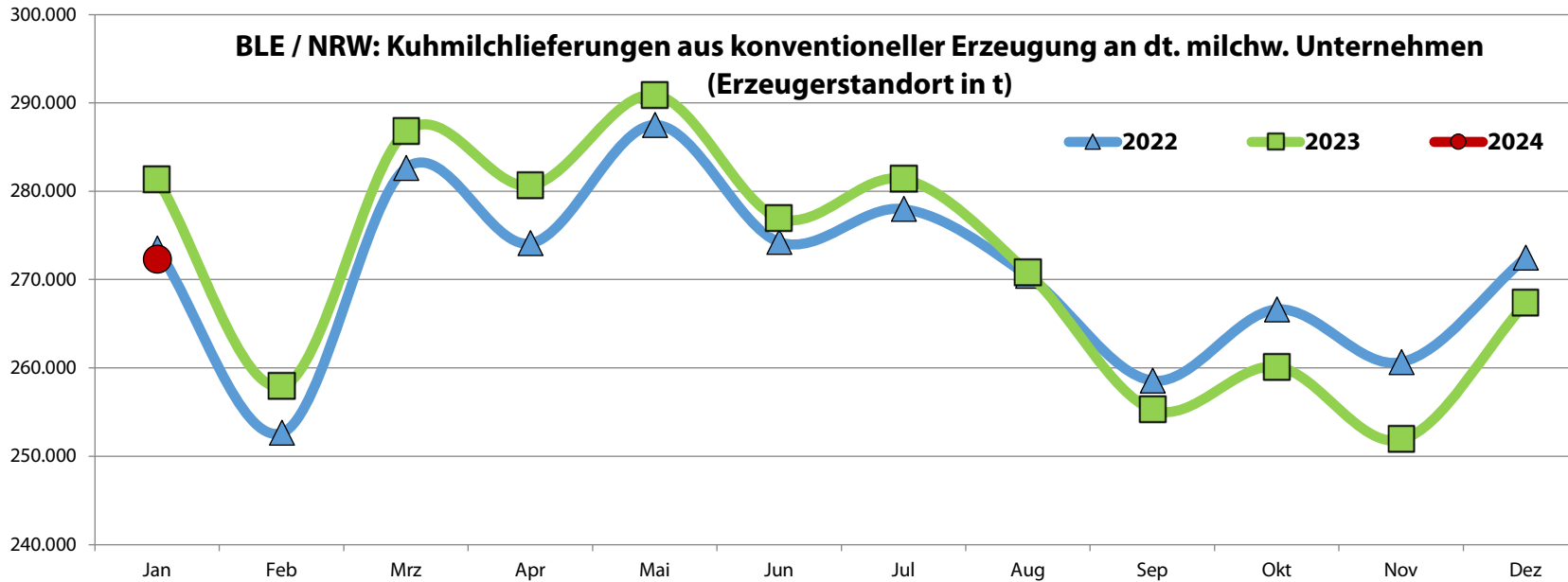
Landesvereinigung
der Milchwirtschaft
Nordrhein-Westfalen e.V.

Bischofstraße 85
47809 Krefeld

Telefon 02151-4111-400
Telefax 02151-4111-499

info@milch-nrw.de

www.milch-nrw.de



Nr. 14 / 24
Krefeld, den 03.04.2024



Landesvereinigung
der Milchwirtschaft
Nordrhein-Westfalen e.V.

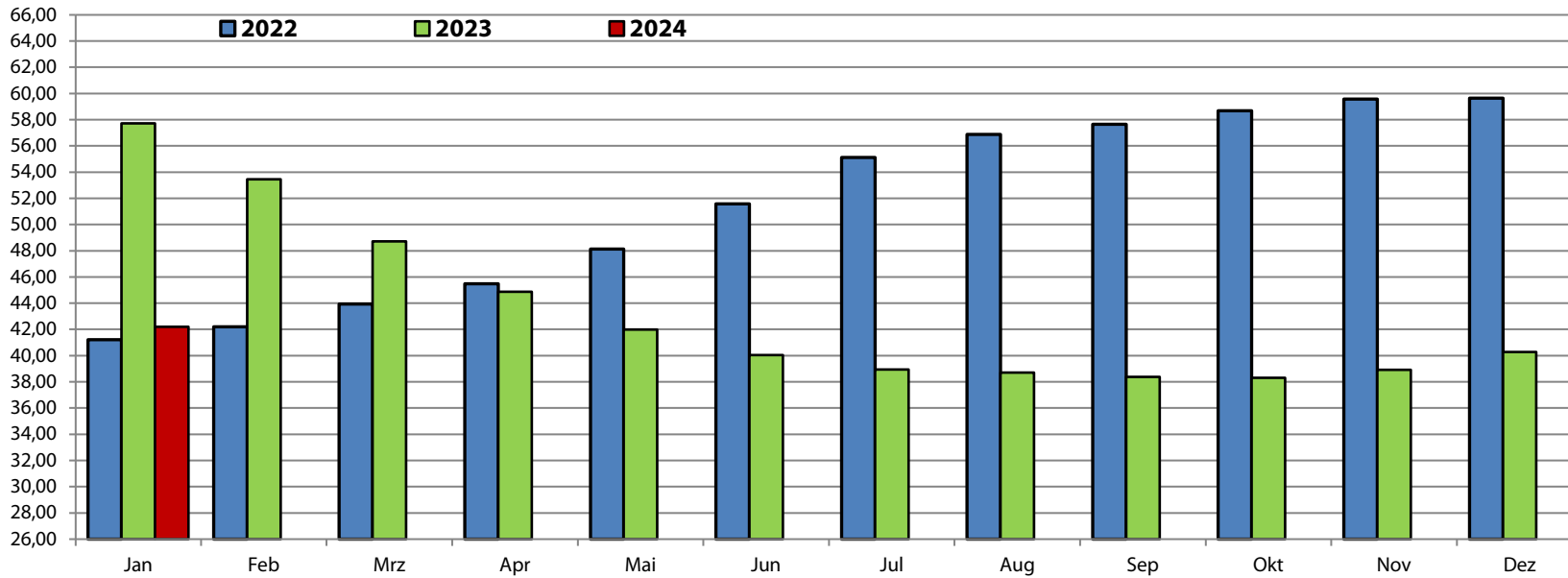
Bischofstraße 85
47809 Krefeld

Telefon 02151-4111-400
Telefax 02151-4111-499

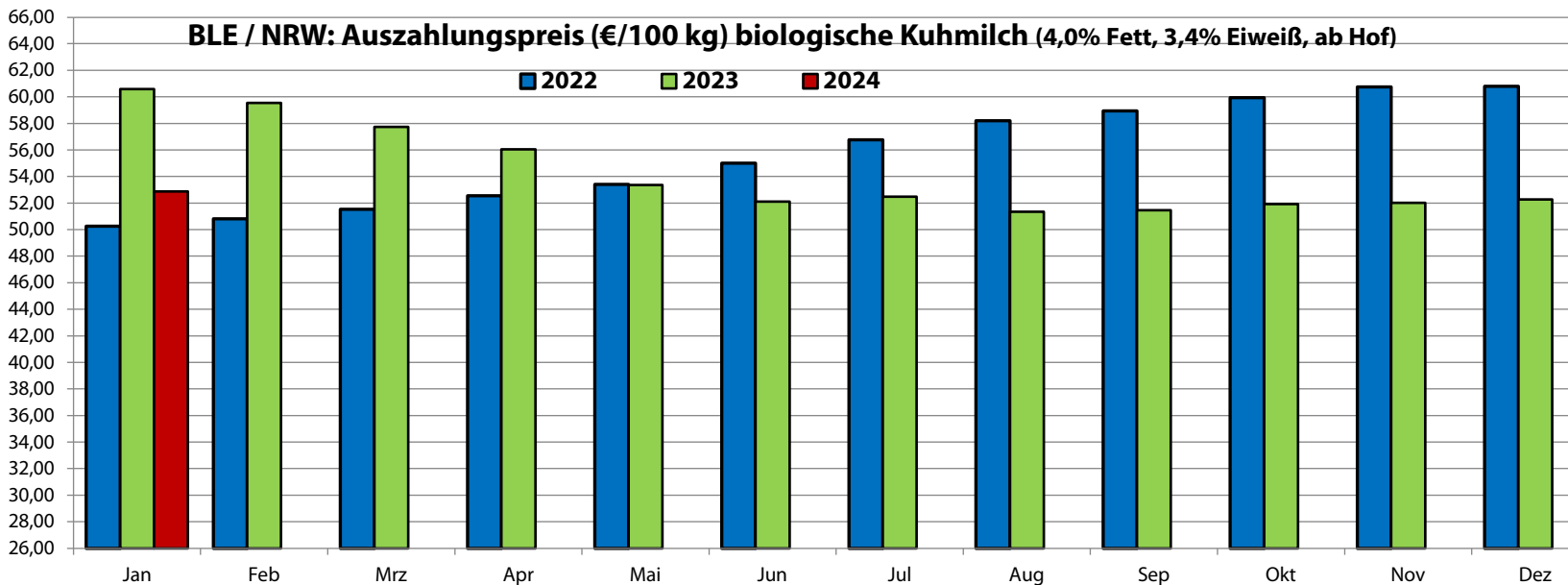
info@milch-nrw.de

www.milch-nrw.de

BLE / NRW: Auszahlungspreis (€/100 kg) konventionelle Kuhmilch (4,0% Fett, 3,4% Eiweiß, ab Hof)



BLE / NRW: Auszahlungspreis (€/100 kg) biologische Kuhmilch (4,0% Fett, 3,4% Eiweiß, ab Hof)



Nr. 14 / 24
Krefeld, den 03.04.2024



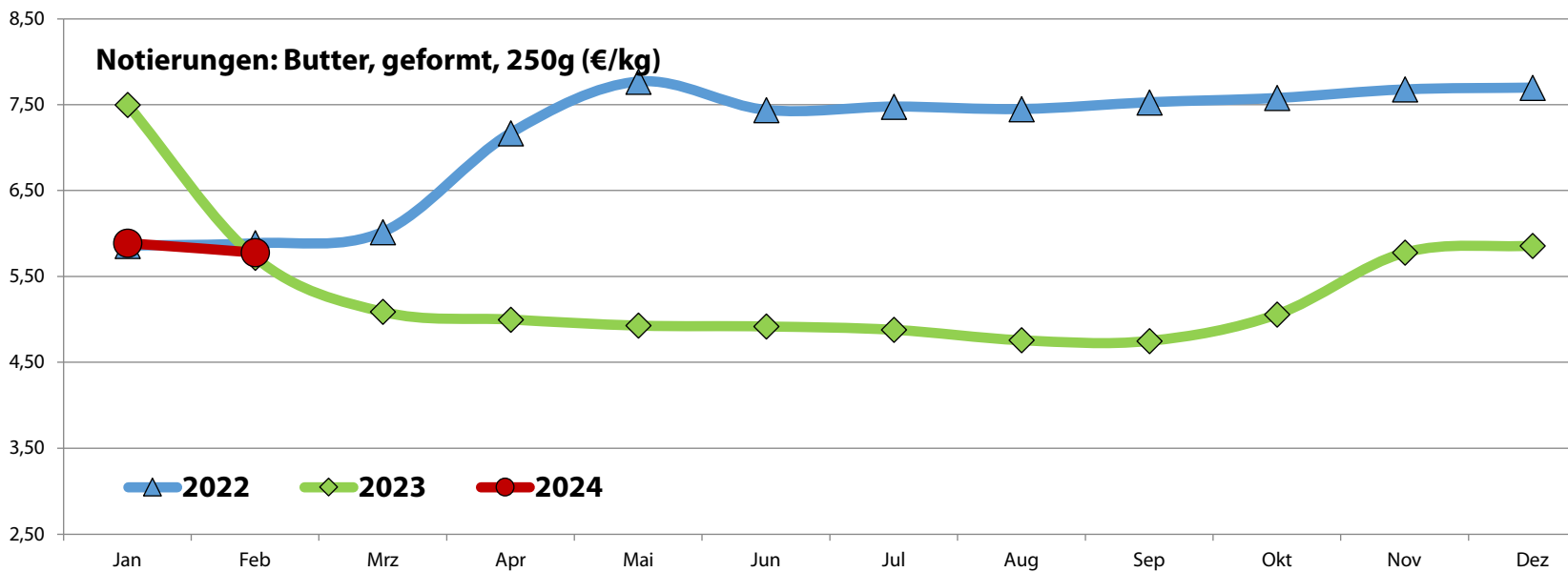
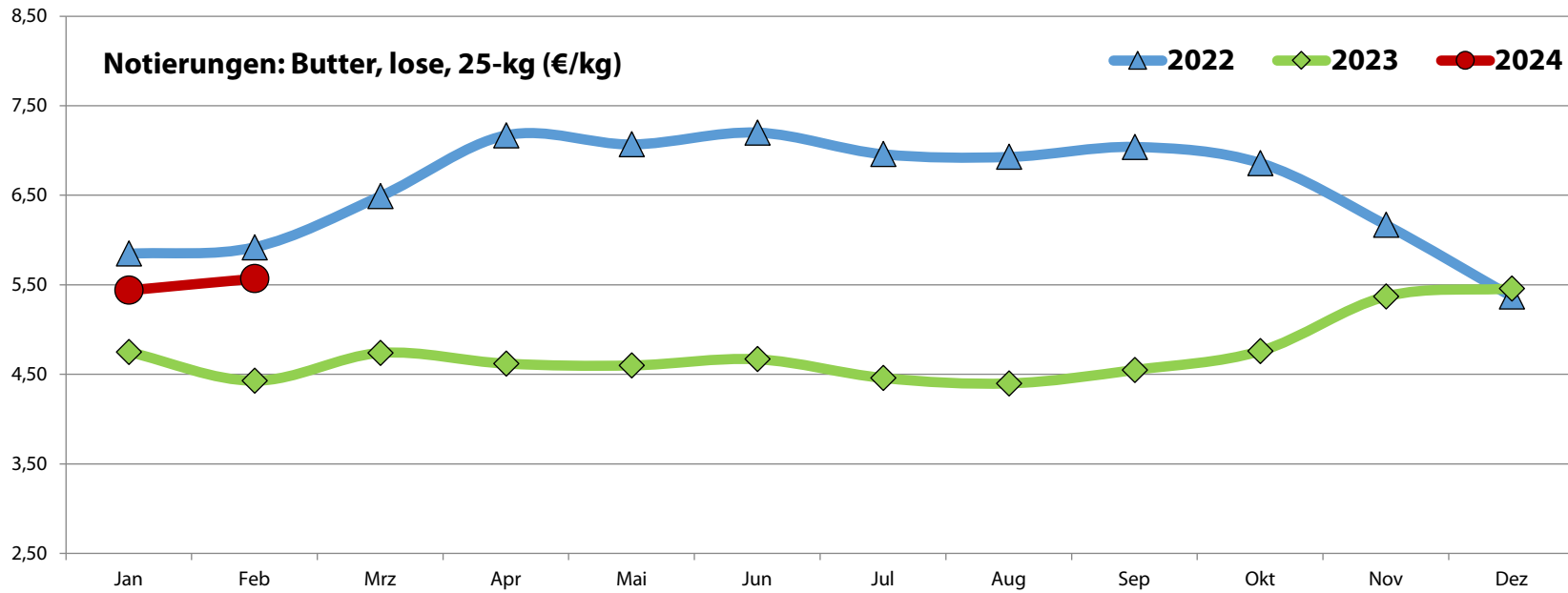
Landesvereinigung
der Milchwirtschaft
Nordrhein-Westfalen e.V.

Bischofstraße 85
47809 Krefeld

Telefon 02151-4111-400
Telefax 02151-4111-499

info@milch-nrw.de

www.milch-nrw.de



Nr. 14 / 24
Krefeld, den 03.04.2024



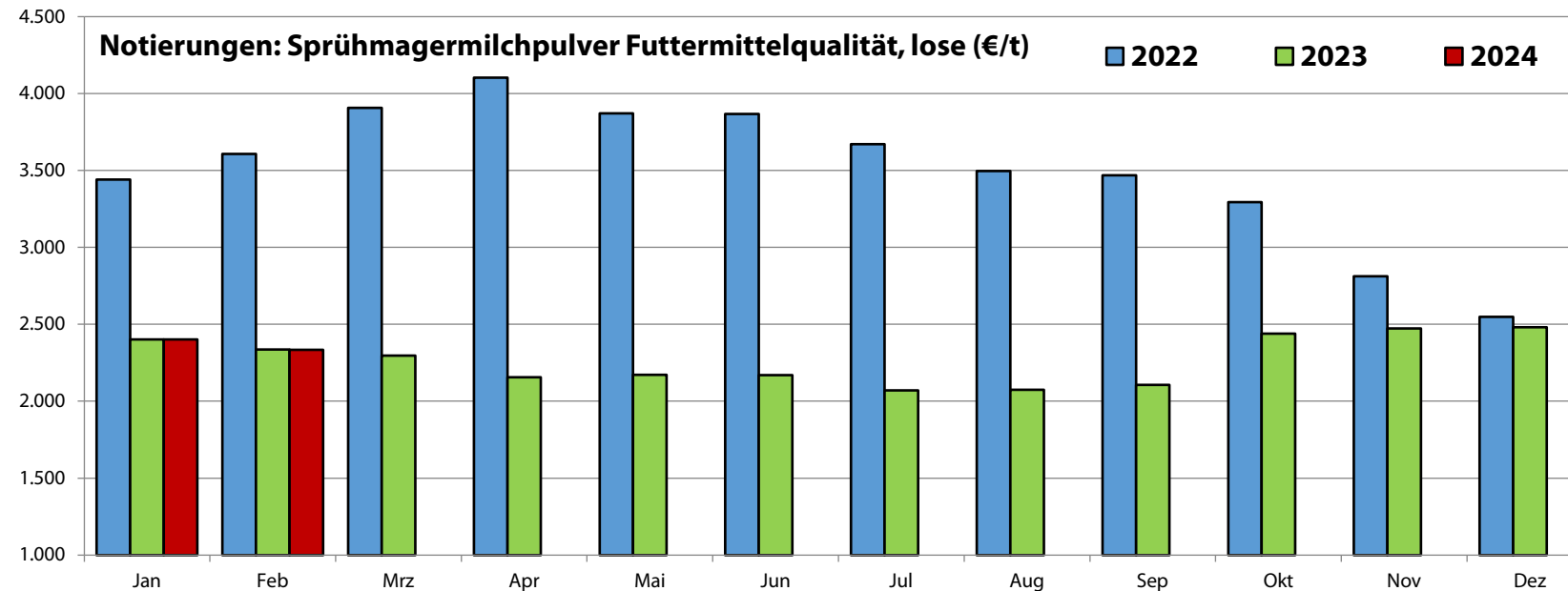
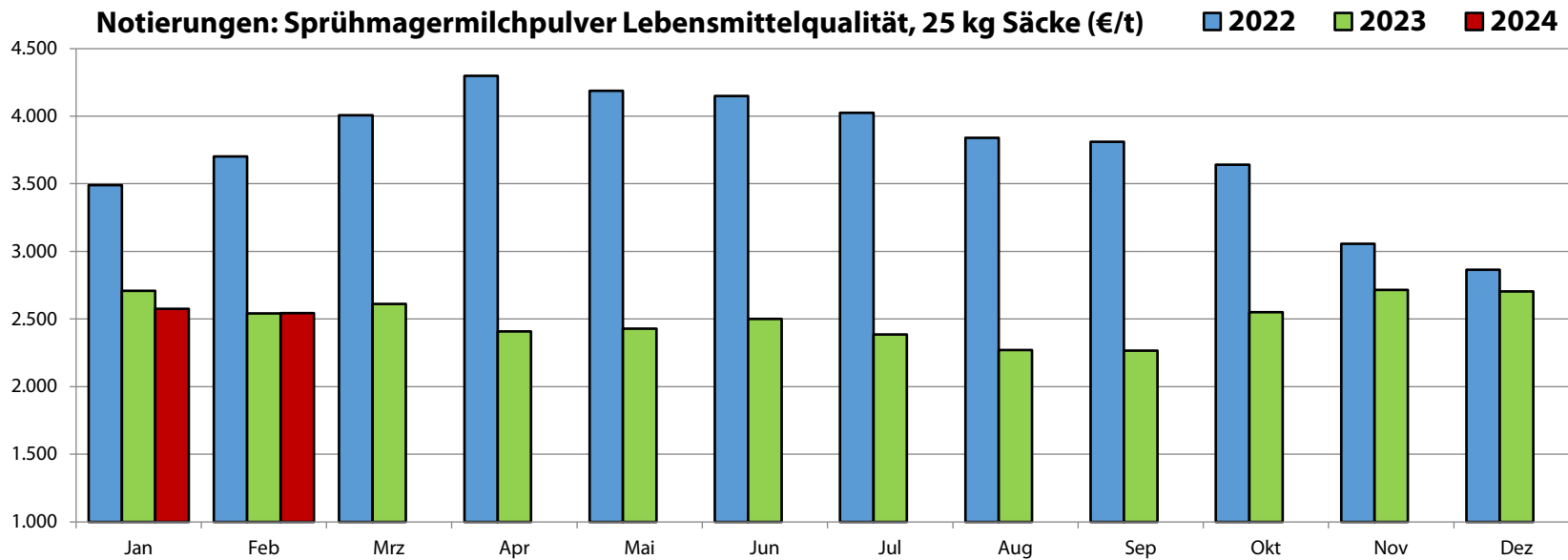
Landesvereinigung
der Milchwirtschaft
Nordrhein-Westfalen e.V.

Bischofstraße 85
47809 Krefeld

Telefon 02151-4111-400
Telefax 02151-4111-499

info@milch-nrw.de

www.milch-nrw.de



Nr. 14 / 24
Krefeld, den 03.04.2024



Landesvereinigung
der Milchwirtschaft
Nordrhein-Westfalen e.V.

Bischofstraße 85
47809 Krefeld

Telefon 02151-4111-400
Telefax 02151-4111-499

info@milch-nrw.de

www.milch-nrw.de