

WOCHENMELDUNG aus NORDRHEIN-WESTFALEN

18. Woche vom 27.04. – 03.05.2026		Berichtswoche	Vorwoche %-Abweichung	Vorjahreswoche %-Abweichung	Laufendes Jahr	Vorjahr %-Abweichung
1 Milchanlieferung an NRW-Molkereibetriebe	kg	40.153.897	+1,07	+1,98	723.691.647	+9,49
2 Konsummilchherstellung	Ltr	11.922.824	-1,76	-6,94	221.267.929	+10,45
3 Herstellung von Sauermilcherzeugnissen	Ltr	3.059.379	+17,64	+10,11	52.927.144	-5,28
4 Herstellung von Milchmischgetränken	Ltr	2.313.472	-5,22	-9,43	37.552.182	+14,74
*** Zwischensumme 2-4 ***		17.295.675	+0,68	-4,68	311.747.255	+7,90
*** % -Anteile zu Pos. 1 ***		44,37	44,54	47,46	44,37	
5 Vollmilch zu Dauerw. verarb. oder an Molker. versandt	Ltr	1.875.288	-7,06	+6,71	36.610.773	+28,04
6 M. -milch zu Dauerw. verarb. oder an Molker. versandt	Ltr	340.675	-5,37	-49,61	13.913.192	+29,96
*** Zwischensumme 5-6 ***		2.215.963	-6,81	-8,94	50.523.965	+28,56
7 Mager- und Buttermilchrückgabe *)	Ltr					
*** % -Anteile zu Pos. 1 ***						
8 Sahneherstellung	kg	1.565.060	+7,13	-15,57	32.513.000	+13,01
9 Butterherstellung *)	kg					
10 Butterwochenendbestand	kg					
11 Frischkäseherstellung	kg	156.968	-2,32	+42,78	2.320.608	+6,68

\*) wegen struktureller Veränderung wird ab sofort weniger Anlieferungsmilchmenge gemeldet (nur bedingte Vergleichbarkeit)

VORLÄUFIGE MONATSMELDUNG

APRIL 2026		2026	Vorjahr	± %
1 Milchanlieferung an NRW-Molkereibetriebe	kg	173.749.522	164.772.323	+5,45
2 Konsummilchherstellung	Ltr	55.395.744	50.514.288	+9,66
3 Herstellung von Sauermilcherzeugnissen	Ltr	12.836.797	14.124.809	-9,12
4 Herstellung von Milchmischgetränken	Ltr	10.873.987	7.842.954	+38,65
*** Zwischensumme 2-4 ***		79.106.528	72.482.051	+9,14
*** % -Anteile zu Pos. 1 ***		46,89	45,31	
5 Vollmilch zu Dauerw. verarb. oder an Molker. versandt	Ltr	9.808.749	6.152.204	+59,43
6 M. -milch zu Dauerw. verarb. oder an Molker. versandt	Ltr	2.171.518	1.829.027	+18,73
*** Zwischensumme 5-6 ***		11.980.267	7.981.232	+50,11
7 Mager- und Buttermilchrückgabe *)	Ltr			
*** % -Anteile zu Pos. 1 ***				
8 Sahneherstellung	kg	8.029.026	7.610.686	+5,50
9 Butterherstellung *)	kg			
11 Frischkäseherstellung	kg	728.060	489.247	+48,81

\*) wegen Datenschutz nicht zu veröffentlichen

Nr. 19 / 26  
Krefeld, den 06.05.2026



Landesvereinigung  
der Milchwirtschaft  
Nordrhein-Westfalen e.V.

Bischofstraße 85  
47809 Krefeld

Telefon 02151-4111-400  
Telefax 02151-4111-499

info@milch-nrw.de

www.milch-nrw.de

Die **Süddeutsche Butter -und Käse-Börse e.V. Kempten (Allgäu)** ermittelte folgende Preise für **Milch- und Molkenpulver**  
EUR /Tonne ab Werk

			06.05.2026		Vorwoche		Vorjahr
<b>Vollmilchpulver *</b>	<b>Tendenz:</b>						
Sprühware, 26% Fett, 25 kg Säcke	uneinheitlich	€	3.320 – 3.450	-	3.370 – 3.450	-	4.330 – 4.450
<b>Magermilchpulver *</b>							
Lebensmittelqualität, Sprühware - 25 kg Säcke	fest	€	2.850 – 3.050	+	2.800 – 2.980	+	2.340 – 2.440
Sprühware, lose, Futtermittelqualität	ruhig	€	2.630 – 2.680	=	2.630 – 2.680	+	2.270 – 2.300
<b>Süßmolkenpulver</b>							
Sprühware, Futtermittelqualität, lose	ruhig	€	1.430 – 1.510	=	1.430 – 1.510	+	820 – 840
Lebensmittelqualität, gesackt	fester	€	1.700 – 1.780	+	1.650 – 1.730	+	1.080 – 1.190

**Amtliche Preisnotierung Butter in Kempten** (ab 05.10.2011 national)  
EUR/kg ab Werk

DEUTSCHE MARKENBUTTER			06.05.2026		Vorwoche		Vorjahr
	<b>Tendenz:</b>						
geformt, 250 g*	sehr gute Nachfrage	€	3,85 – 4,45	-	4,20 – 4,85	-	7,40 – 7,60
lose, 25 kg*	abwartend	€	3,75 – 3,90	-	3,85 – 4,00	-	7,15 – 7,25

\*) Nettopreis ab Werk des Herstellers lt. § 5 (2) Notierungsverordnung vom 03.06.2011

**Amtliche Preisnotierung Schnittkäse in Hannover** (ab 02.11.2011 national)  
EUR/kg ab Werk

SCHNITTKÄSE			06.05.2026		Vorwoche		Vorjahr
	<b>Tendenz:</b>						
Gouda/Edamer, Block, 48%/45%/40% F.i.Tr.	gute Nachfrage bei stabilisierten Preisen	€	3,45 – 3,65	=	3,45 – 3,65	-	4,50 – 4,70
Gouda/Edamer, Brot, 48%/45%/40% F.i.Tr.	gute Nachfrage bei uneinheitlichen Preisen	€	3,60 – 3,80	=	3,60 – 3,80	-	4,80 – 5,00
Gouda/Edamer, Block, 48%/45%/40% F.i.Tr.			<b>MÄRZ</b>		Vormonat		Vorjahresmonat
Preisspanne langfristige Abschlüsse		€	3,25– 3,45	-	3,20 – 3,40	-	4,40 – 4,50

Nr. 19 / 26  
Krefeld, den 06.05.2026



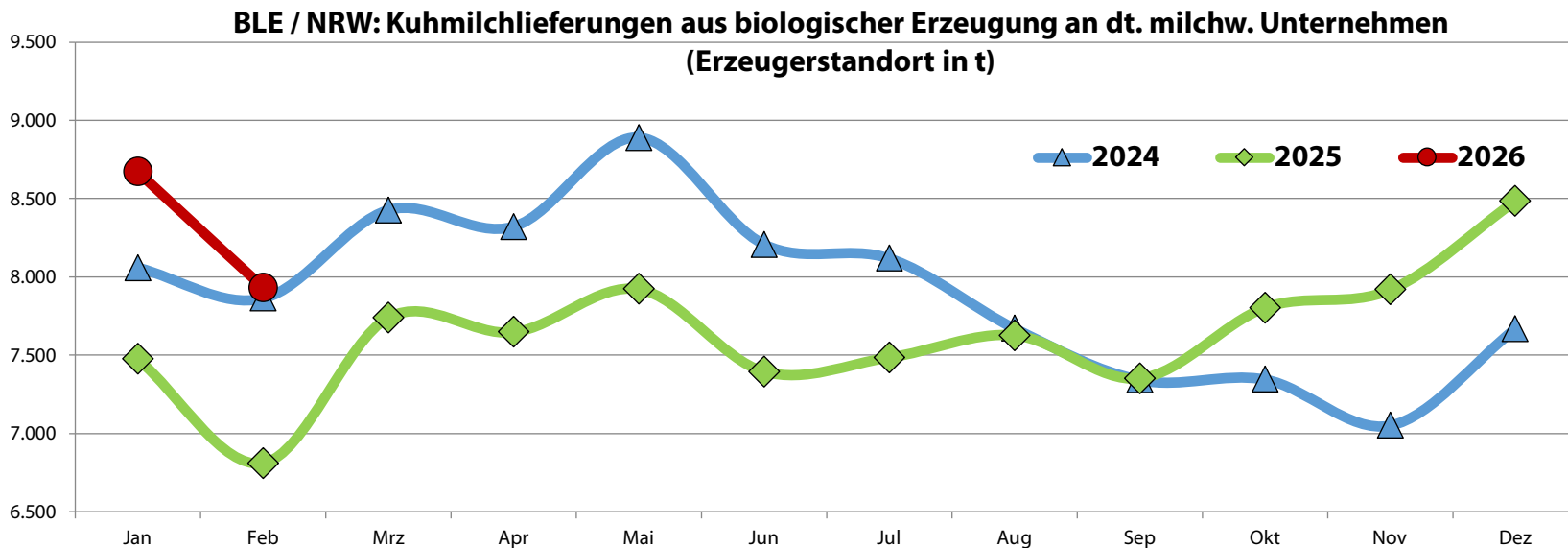
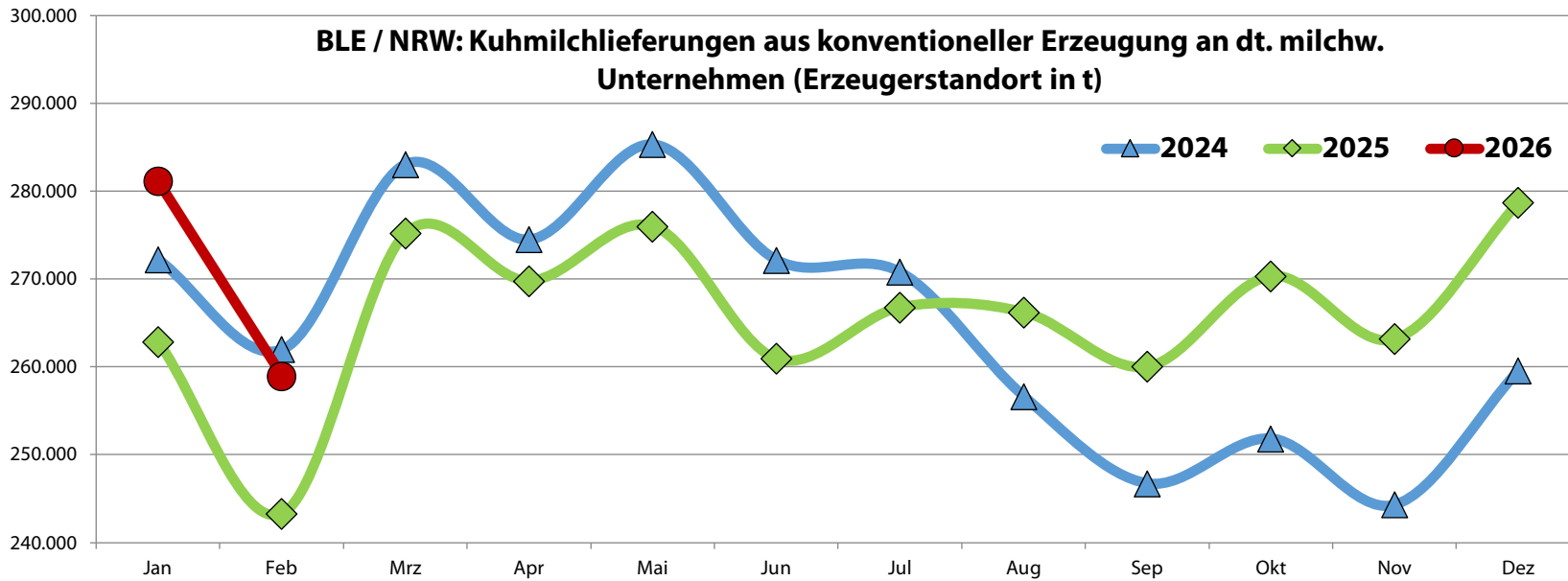
Landesvereinigung  
der Milchwirtschaft  
Nordrhein-Westfalen e.V.

Bischofstraße 85  
47809 Krefeld

Telefon 02151-4111-400  
Telefax 02151-4111-499

info@milch-nrw.de

www.milch-nrw.de



Nr. 19 / 26  
Krefeld, den 06.05.2026



Landesvereinigung  
der Milchwirtschaft  
Nordrhein-Westfalen e.V.

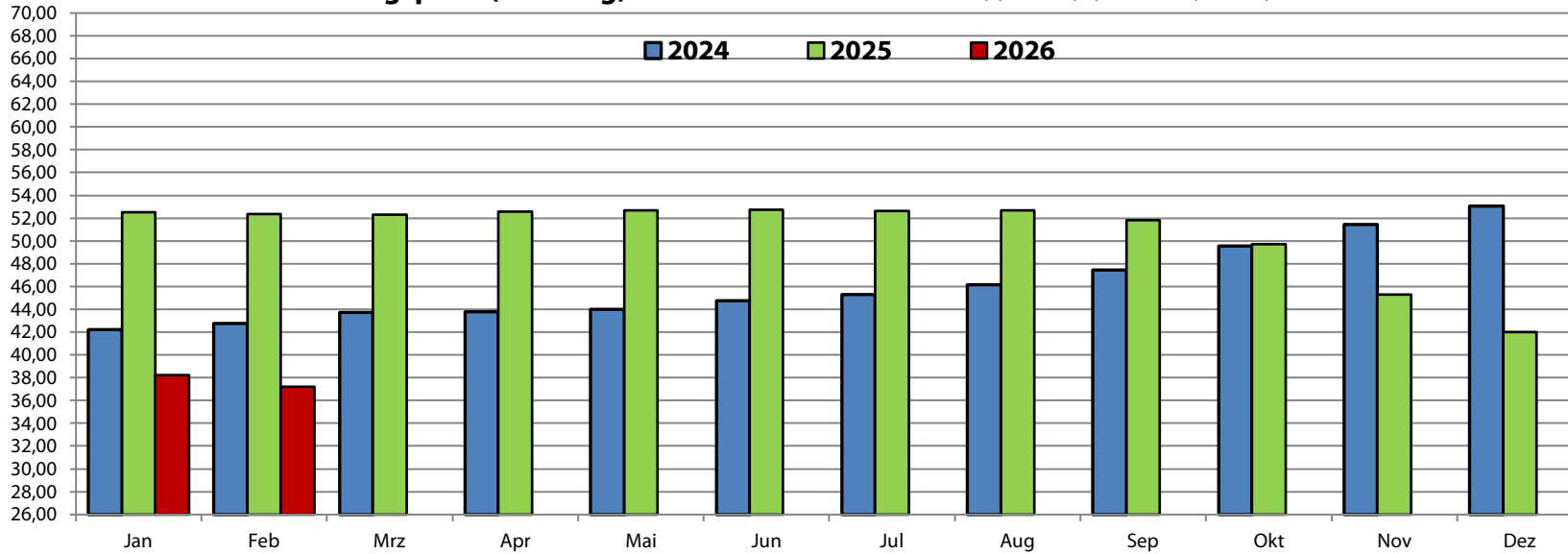
Bischofstraße 85  
47809 Krefeld

Telefon 02151-4111-400  
Telefax 02151-4111-499

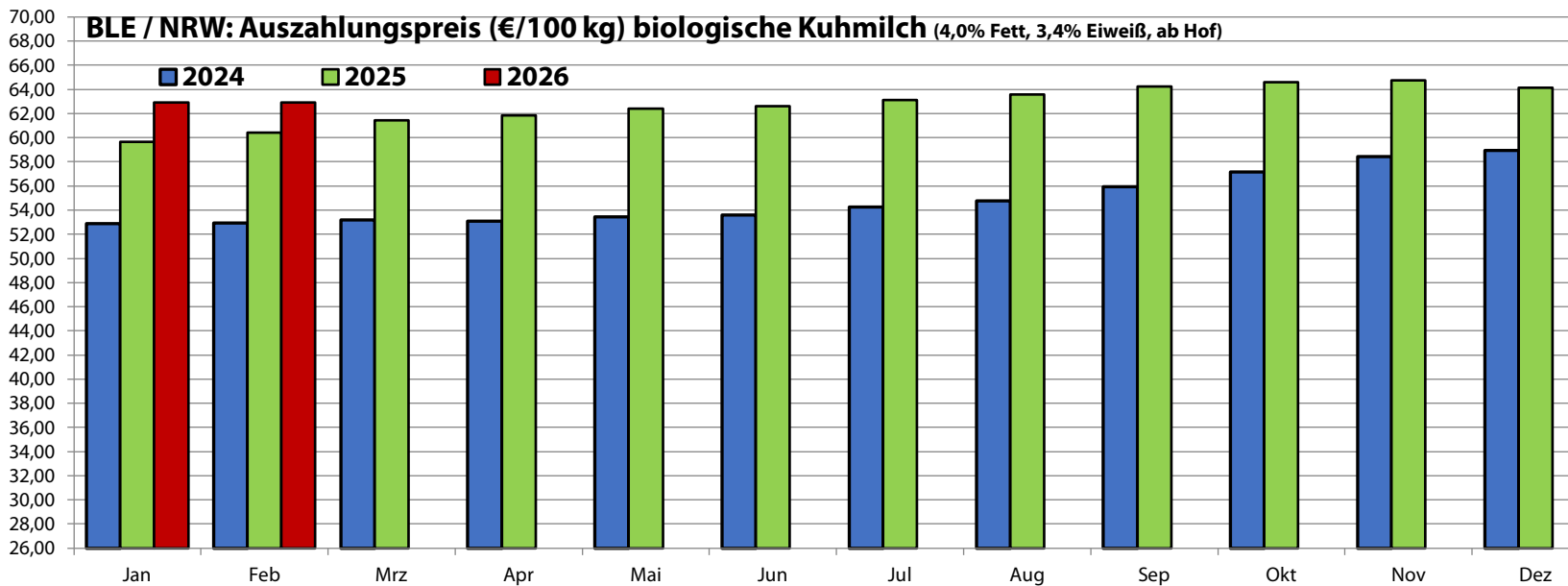
info@milch-nrw.de

[www.milch-nrw.de](http://www.milch-nrw.de)

**BLE / NRW: Auszahlungspreis (€/100 kg) konventionelle Kuhmilch (4,0% Fett, 3,4% Eiweiß, ab Hof)**



**BLE / NRW: Auszahlungspreis (€/100 kg) biologische Kuhmilch (4,0% Fett, 3,4% Eiweiß, ab Hof)**



Nr. 19 / 26  
Krefeld, den 06.05.2026



Landesvereinigung  
der Milchwirtschaft  
Nordrhein-Westfalen e.V.

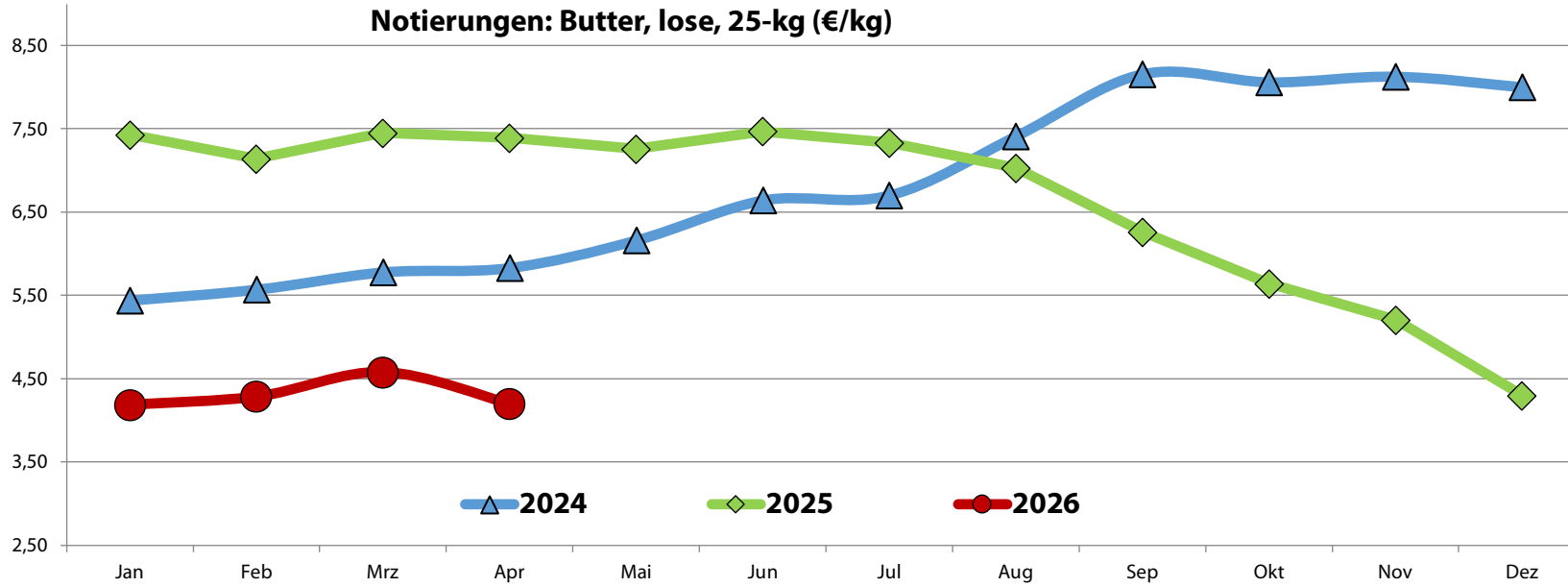
Bischofstraße 85  
47809 Krefeld

Telefon 02151-4111-400  
Telefax 02151-4111-499

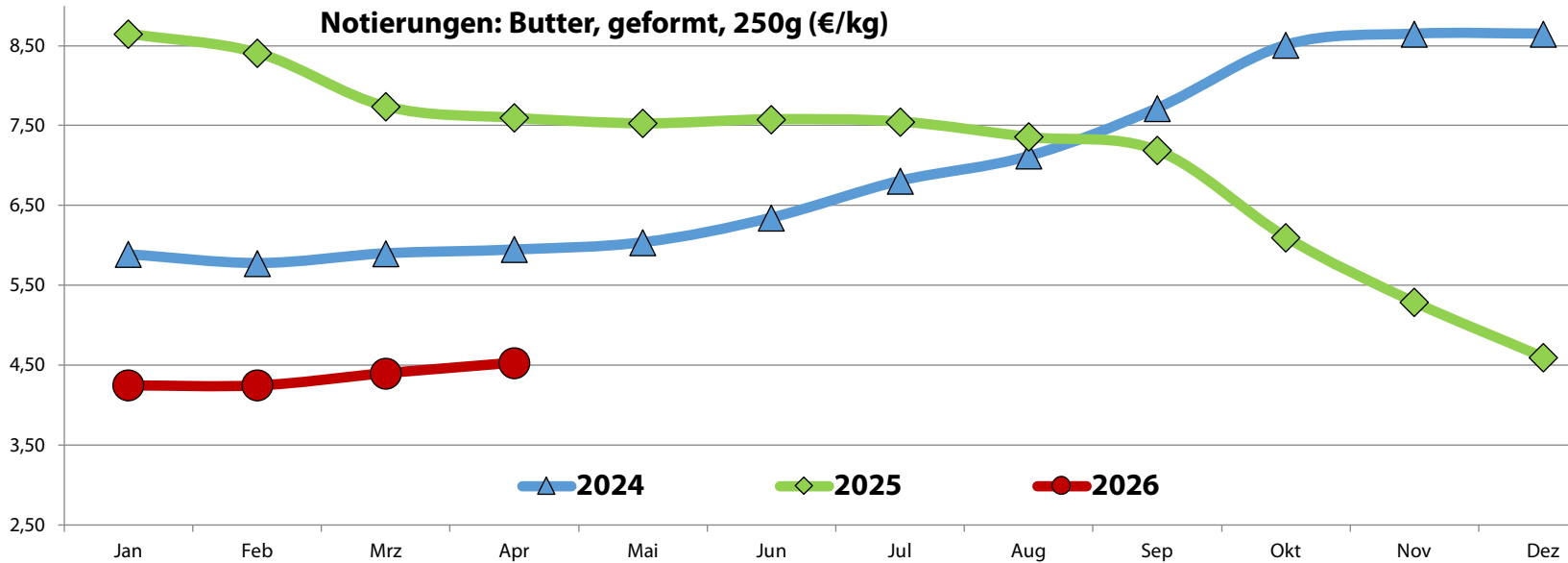
info@milch-nrw.de

[www.milch-nrw.de](http://www.milch-nrw.de)

Notierungen: Butter, lose, 25-kg (€/kg)



Notierungen: Butter, geformt, 250g (€/kg)



Nr. 19 / 26  
Krefeld, den 06.05.2026



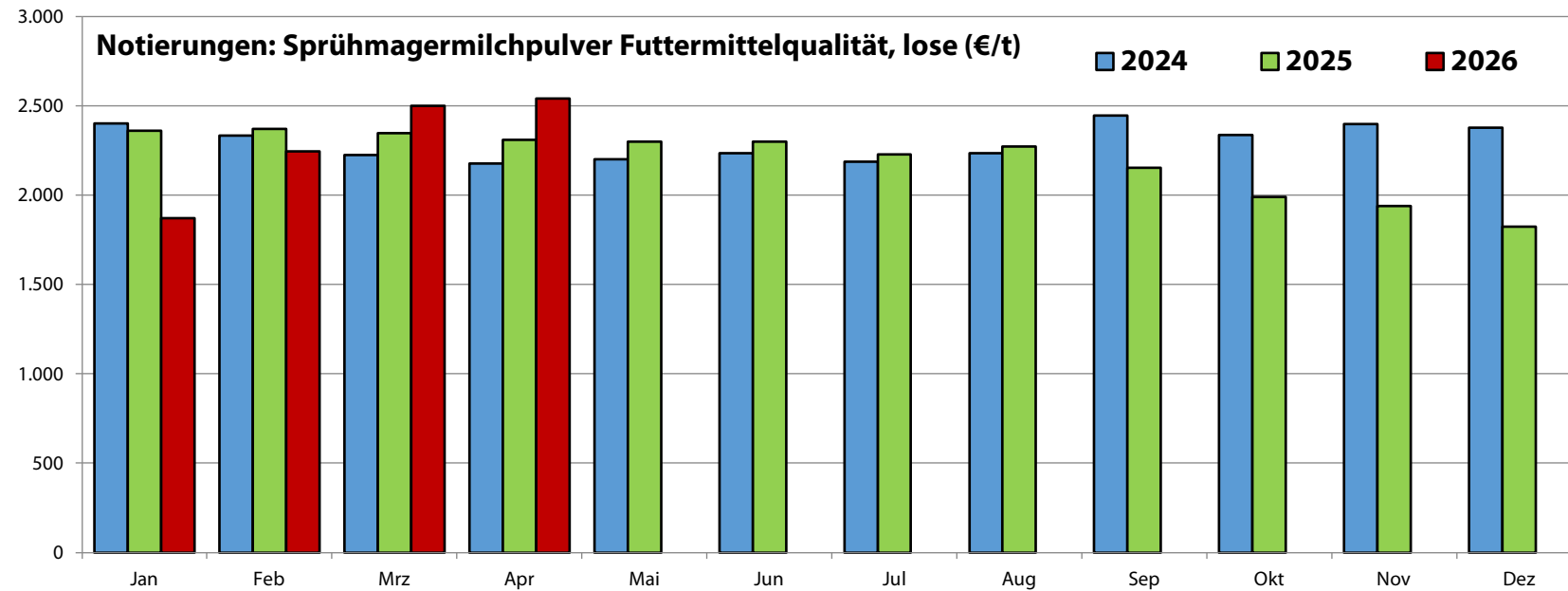
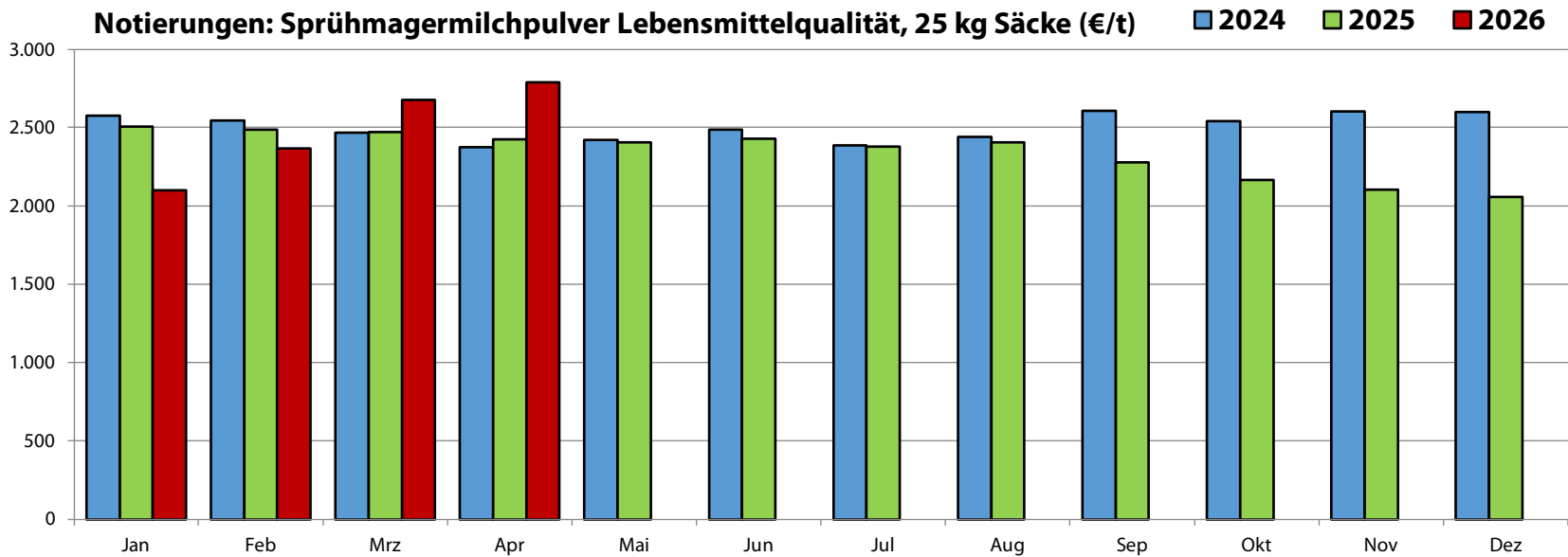
Landesvereinigung  
der Milchwirtschaft  
Nordrhein-Westfalen e.V.

Bischofstraße 85  
47809 Krefeld

Telefon 02151-4111-400  
Telefax 02151-4111-499

info@milch-nrw.de

[www.milch-nrw.de](http://www.milch-nrw.de)



Nr. 19 / 26  
Krefeld, den 06.05.2026



Landesvereinigung  
der Milchwirtschaft  
Nordrhein-Westfalen e.V.

Bischofstraße 85  
47809 Krefeld

Telefon 02151-4111-400  
Telefax 02151-4111-499

info@milch-nrw.de

[www.milch-nrw.de](http://www.milch-nrw.de)