

WOCHENMELDUNG aus NORDRHEIN-WESTFALEN

| 22. Woche vom 25.05. – 31.05.2026                       |     | Berichtswoche | Vorwoche<br>%-Abweichung | Vorjahreswoche<br>%-Abweichung | Laufendes Jahr | Vorjahr<br>%-Abweichung |
|---|-----|---------------|--------------------------|--------------------------------|----------------|-------------------------|
| 1 Milchanlieferung an NRW-Molkereibetriebe              | kg  | 42.321.670    | +0,58                    | +13,90                         | 892.526.040    | +9,97                   |
| 2 Konsummilchherstellung                                | Ltr | 13.302.579    | +2,58                    | +39,97                         | 274.070.243    | +12,72                  |
| 3 Herstellung von Sauermilcherzeugnissen                | Ltr | 3.738.587     | +4,33                    | +15,92                         | 67.247.950     | -1,15                   |
| 4 Herstellung von Milchmischgetränken                   | Ltr | 2.904.563     | -10,11                   | +54,59                         | 50.129.278     | +22,22                  |
| *** Zwischensumme 2-4 ***                               |     | 19.945.729    | +0,82                    | +36,54                         | 391.447.471    | +11,15                  |
| *** % -Anteile zu Pos. 1 ***                            |     | 48,54         | 48,43                    | 40,49                          | 45,17          |                         |
| 5 Vollmilch zu Dauerw. verarb. oder an Molker. versandt | Ltr | 2.755.120     | +1864,94                 | +120,41                        | 44.750.938     | +29,15                  |
| 6 M. -milch zu Dauerw. verarb. oder an Molker. versandt | Ltr | 951.258       | +53,40                   | +126,49                        | 16.585.573     | +39,06                  |
| *** Zwischensumme 5-6 ***                               |     | 3.706.378     | +387,46                  | +121,94                        | 61.336.511     | +31,69                  |
| 7 Mager- und Buttermilchrückgabe *)                     | Ltr | 0             | 0,00                     | 0,00                           | 0              | 0,00                    |
| *** % -Anteile zu Pos. 1 ***                            |     | 0,00          | 0,00                     | 0,00                           | 0,00           |                         |
| 8 Sahneherstellung                                      | kg  | 1.939.933     | +33,30                   | +51,11                         | 39.845.139     | +17,20                  |
| 9 Butterherstellung *)                                  | kg  | 0             | 0,00                     | 0,00                           | 0              | 0,00                    |
| 10 Butterwochenendbestand                               | kg  | 0             | 0,00                     | 0,00                           |                |                         |
| 11 Frischkäseherstellung                                | kg  | 155.624       | -24,08                   | +64,86                         | 3.023.734      | +17,03                  |

\*) wegen struktureller Veränderung wird ab sofort weniger Anlieferungsmilchmenge gemeldet (nur bedingte Vergleichbarkeit)

VORLÄUFIGE MONATSMELDUNG

| MAI 2026  |     | 2026        | Vorjahr     | ± %    |
|---|-----|-------------|-------------|--------|
| 1 Milchanlieferung an NRW-Molkereibetriebe              | kg  | 186.043.206 | 167.814.846 | +10,86 |
| 2 Konsummilchherstellung                                | Ltr | 57.912.096  | 48.765.982  | +18,76 |
| 3 Herstellung von Sauermilcherzeugnissen                | Ltr | 15.631.968  | 13.281.747  | +17,70 |
| 4 Herstellung von Milchmischgetränken                   | Ltr | 13.568.584  | 9.477.698   | +43,16 |
| *** Zwischensumme 2-4 ***                               |     | 87.112.648  | 71.525.427  | +21,79 |
| *** % -Anteile zu Pos. 1 ***                            |     | 48,23       | 43,90       |        |
| 5 Vollmilch zu Dauerw. verarb. oder an Molker. versandt | Ltr | 8.943.860   | 6.881.278   | +29,97 |
| 6 M. -milch zu Dauerw. verarb. oder an Molker. versandt | Ltr | 2.818.385   | 1.547.537   | +82,12 |
| *** Zwischensumme 5-6 ***                               |     | 11.762.244  | 8.428.816   | +39,55 |
| 7 Mager- und Buttermilchrückgabe *)                     | Ltr | 0           | 0           | 0,00   |
| *** % -Anteile zu Pos. 1 ***                            |     | 0,00        | 0,00        |        |
| 8 Sahneherstellung                                      | kg  | 8.002.879   | 6.102.708   | +31,14 |
| 9 Butterherstellung *)                                  | kg  | 0           | 0           | 0,00   |
| 11 Frischkäseherstellung                                | kg  | 770.398     | 457.659     | +68,33 |

\*) wegen Datenschutz nicht zu veröffentlichen

Nr. 23 / 26  
Krefeld, den 03.06.2026



Landesvereinigung  
der Milchwirtschaft  
Nordrhein-Westfalen e.V.

Bischofstraße 85  
47809 Krefeld

Telefon 02151-4111-400  
Telefax 02151-4111-499

info@milch-nrw.de

www.milch-nrw.de

Die **Süddeutsche Butter -und Käse-Börse e.V. Kempten (Allgäu)** ermittelte folgende Preise für **Milch- und Molkenpulver**

EUR /Tonne ab Werk

|   |                    |                 | 27.05.2026           |   | Vorwoche      |   | Vorjahr       |
|---|--------------------|-----------------|----------------------|---|---------------|---|---------------|
| <b>Vollmilchpulver *</b>                      |                    | <b>Tendenz:</b> |                      |   |               |   |               |
| Sprühware, 26% Fett, 25 kg Säcke              | uneinheitlich      | €               | 3.250 – 3.350        | = | 3.250 – 3.350 | - | 4.330 – 4.450 |
| <b>Magermilchpulver *</b>                     |                    |                 |                      |   |               |   |               |
| Lebensmittelqualität, Sprühware - 25 kg Säcke | Leicht schwächer   | €               | <b>2.780</b> – 3.050 | - | 2.800 – 3.050 | + | 2.370 – 2.470 |
| Sprühware, lose, Futtermittelqualität         | deutlich schwächer | €               | <b>2.420 – 2.470</b> | - | 2.520 – 2.570 | + | 2.300 – 2.320 |
| <b>Süßmolkenpulver</b>                        |                    |                 |                      |   |               |   |               |
| Sprühware, Futtermittelqualität, lose         | ruhig              | €               | <b>1.430 – 1.510</b> | = | 1.430 – 1.510 | + | 790 – 830     |
| Lebensmittelqualität, gesackt                 | fester             | €               | <b>1.850 – 1.950</b> | + | 1.850 – 1.920 | + | 1.100 – 1.180 |

**Amtliche Preisnotierung Butter in Kempten** (ab 05.10.2011 national)

EUR/kg ab Werk

| <b>DEUTSCHE MARKENBUTTER</b> |                |                 | 27.05.2026         |   | Vorwoche    |   | Vorjahr     |
|------------------------------|----------------|-----------------|--------------------|---|-------------|---|-------------|
|                              |                | <b>Tendenz:</b> |                    |   |             |   |             |
| geformt, 250 g*              | gute Nachfrage | €               | 3,85 – 4,45        | = | 3,85 – 4,45 | - | 7,40 – 7,80 |
| lose, 25 kg*                 | Befestigt      | €               | <b>3,95 – 4,15</b> | + | 3,80 – 3,95 | - | 7,30 – 7,60 |

\*) Nettopreis ab Werk des Herstellers lt. § 5 (2) Notierungsverordnung vom 03.06.2011

**Amtliche Preisnotierung Schnittkäse in Hannover** (ab 02.11.2011 national)

EUR/kg ab Werk

| <b>SCHNITTKÄSE</b>                       |                                     |                 | 27.05.2026        |   | Vorwoche    |   | Vorjahr        |
|--|-------------------------------------|-----------------|-------------------|---|-------------|---|----------------|
|  |                                     | <b>Tendenz:</b> |                   |   |             |   |                |
| Gouda/Edamer, Block, 48%/45%/40% F.i.Tr. | gute Nachfrage bei stabilen Preisen | €               | 3,45 – 3,65       | = | 3,45 – 3,65 | - | 4,45 – 4,65    |
| Gouda/Edamer, Brot, 48%/45%/40% F.i.Tr.  | gute Nachfrage bei stabilen Preisen | €               | 3,60 – 3,80       | = | 3,60 – 3,80 | - | 4,80 – 5,00    |
| Gouda/Edamer, Block, 48%/45%/40% F.i.Tr. |                                     |                 | <b>APRIL</b>      |   | Vormonat    |   | Vorjahresmonat |
| Preisspanne langfristige Abschlüsse      |                                     | €               | <b>3,35– 3,50</b> | + | 3,25 – 3,45 | - | 4,40 – 4,50    |

Nr. 23 / 26  
Krefeld, den 03.06.2026



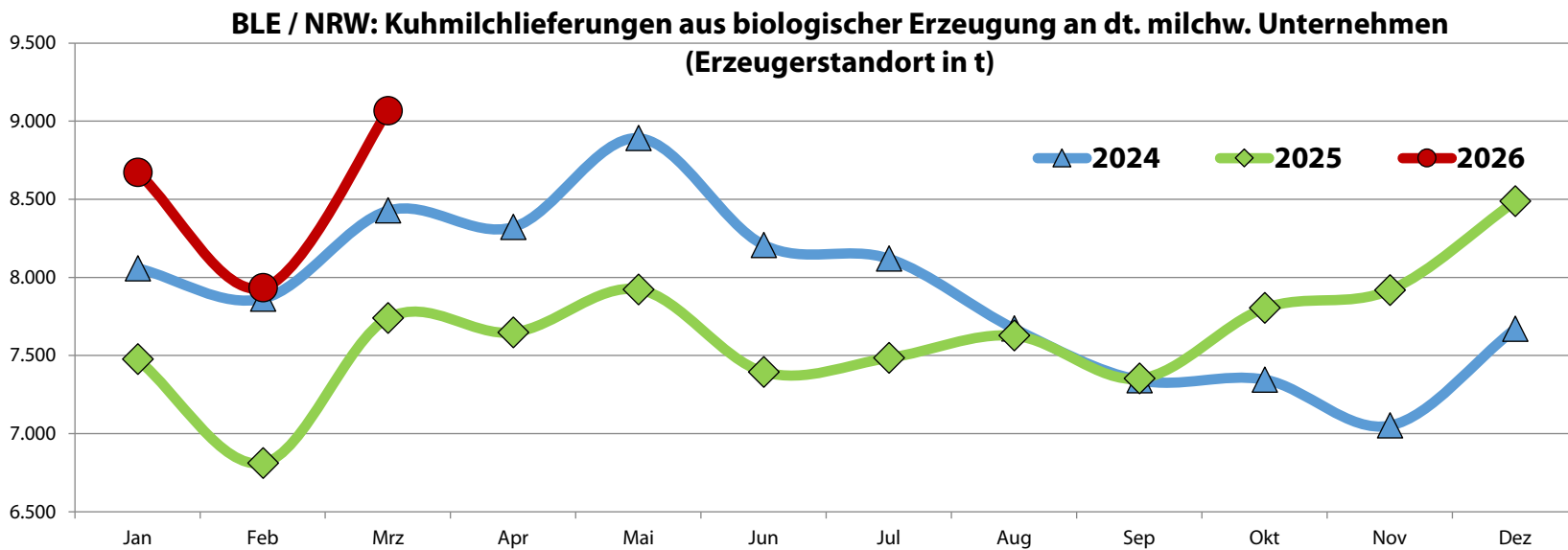
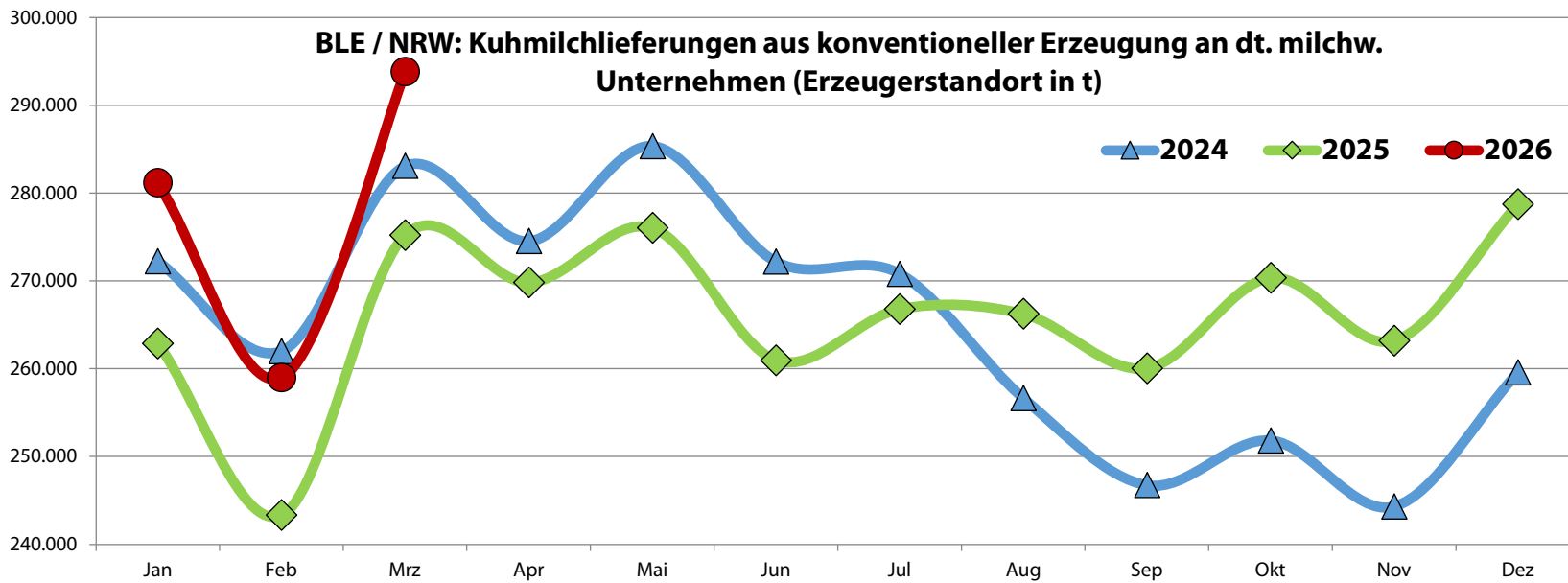
Landesvereinigung  
der Milchwirtschaft  
Nordrhein-Westfalen e.V.

Bischofstraße 85  
47809 Krefeld

Telefon 02151-4111-400  
Telefax 02151-4111-499

info@milch-nrw.de

[www.milch-nrw.de](http://www.milch-nrw.de)



Nr. 23 / 26  
Krefeld, den 03.06.2026



Landesvereinigung  
der Milchwirtschaft  
Nordrhein-Westfalen e.V.

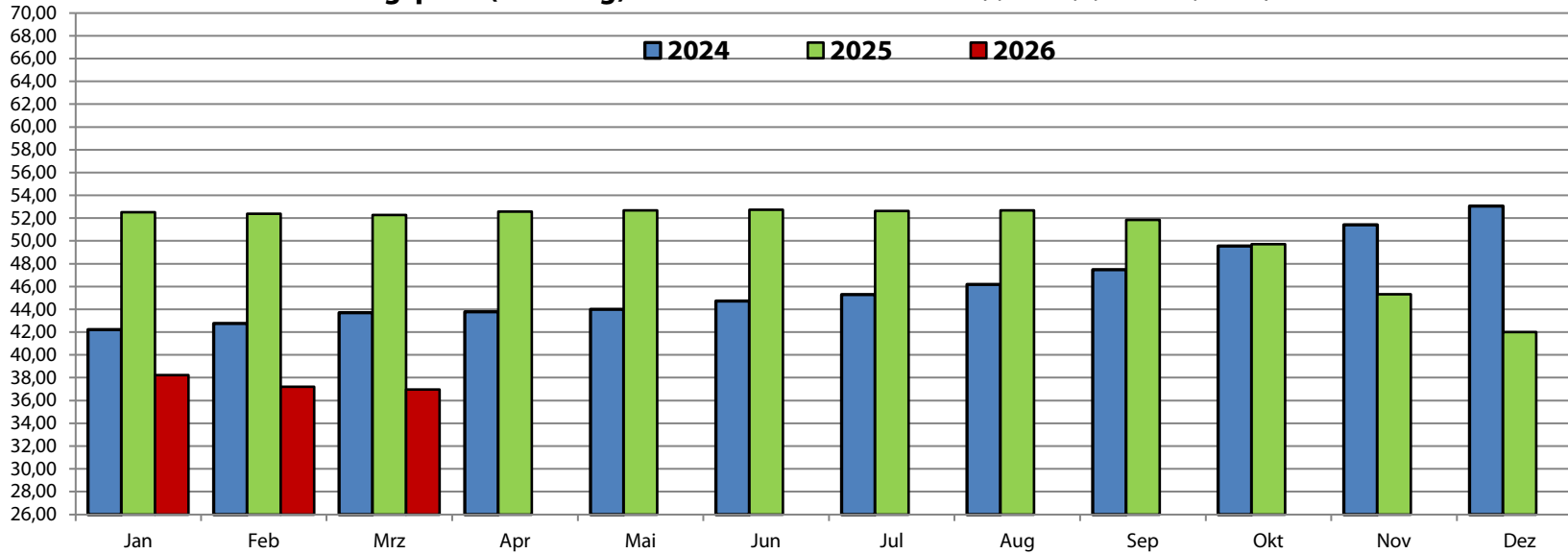
Bischofstraße 85  
47809 Krefeld

Telefon 02151-4111-400  
Telefax 02151-4111-499

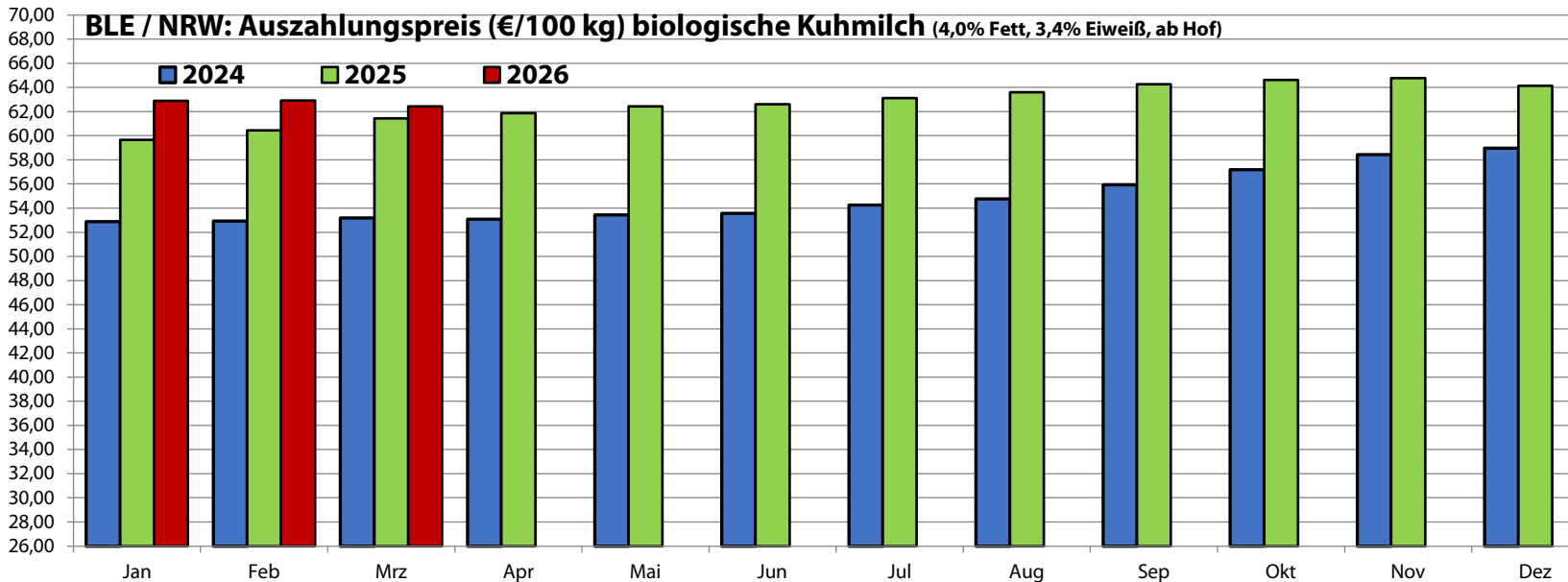
info@milch-nrw.de

[www.milch-nrw.de](http://www.milch-nrw.de)

**BLE / NRW: Auszahlungspreis (€/100 kg) konventionelle Kuhmilch (4,0% Fett, 3,4% Eiweiß, ab Hof)**



**BLE / NRW: Auszahlungspreis (€/100 kg) biologische Kuhmilch (4,0% Fett, 3,4% Eiweiß, ab Hof)**



Nr. 23 / 26  
Krefeld, den 03.06.2026



Landesvereinigung  
der Milchwirtschaft  
Nordrhein-Westfalen e.V.

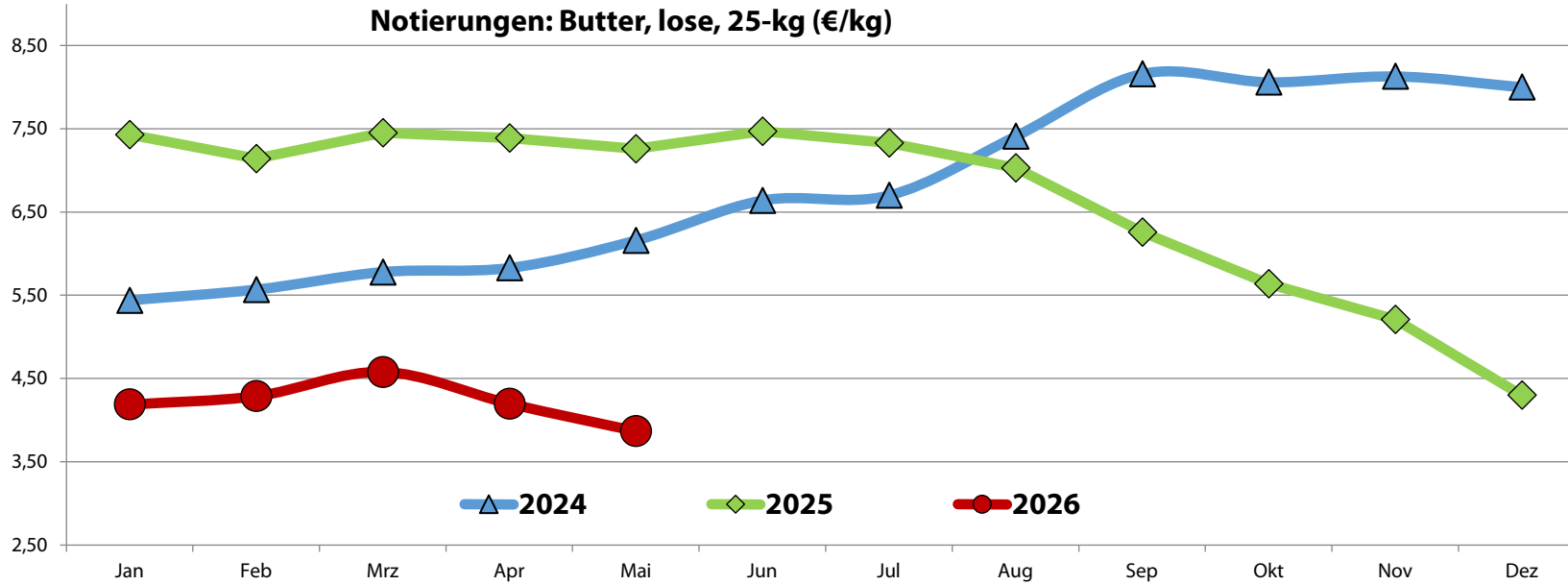
Bischofstraße 85  
47809 Krefeld

Telefon 02151-4111-400  
Telefax 02151-4111-499

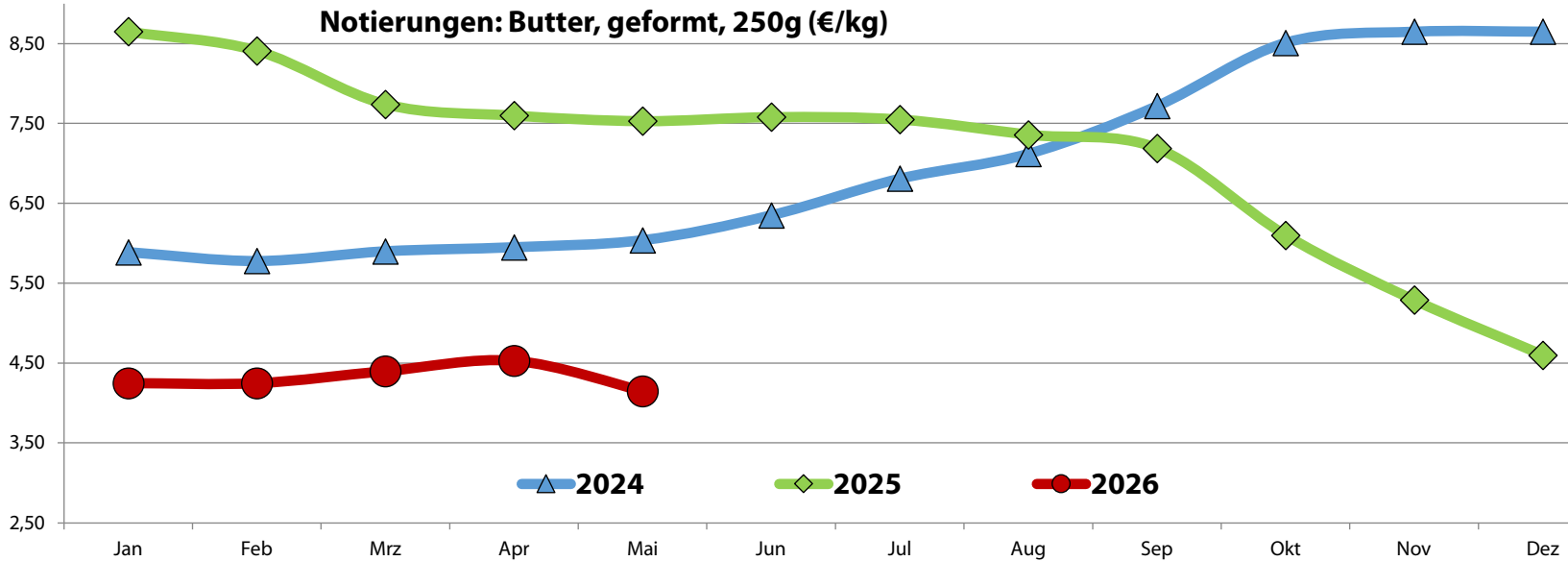
info@milch-nrw.de

[www.milch-nrw.de](http://www.milch-nrw.de)

Notierungen: Butter, lose, 25-kg (€/kg)



Notierungen: Butter, geformt, 250g (€/kg)



Nr. 23 / 26  
Krefeld, den 03.06.2026



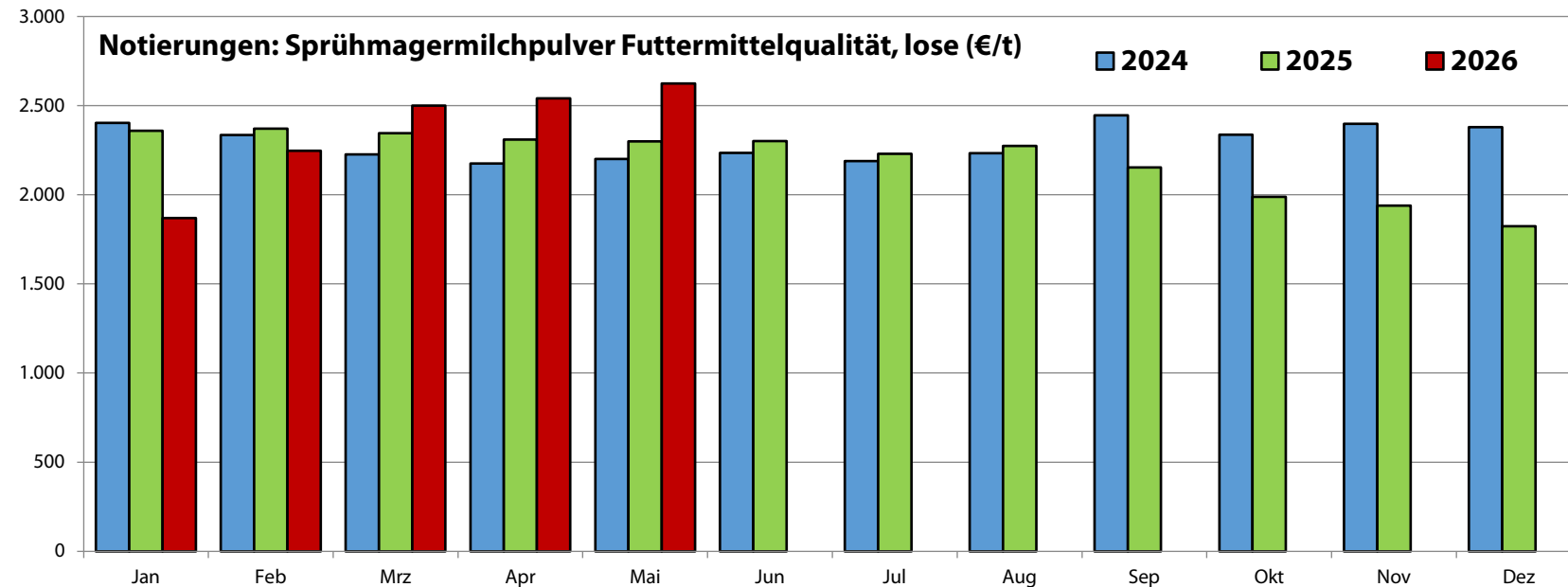
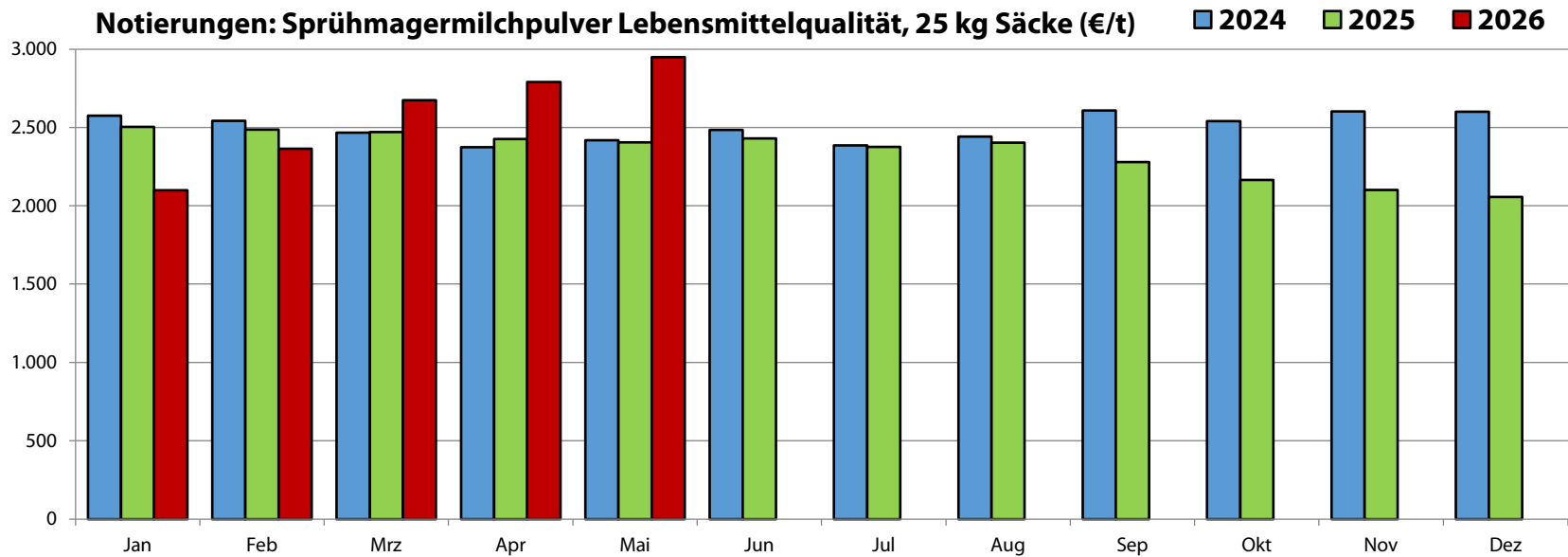
Landesvereinigung  
der Milchwirtschaft  
Nordrhein-Westfalen e.V.

Bischofstraße 85  
47809 Krefeld

Telefon 02151-4111-400  
Telefax 02151-4111-499

info@milch-nrw.de

[www.milch-nrw.de](http://www.milch-nrw.de)



Nr. 23 / 26  
Krefeld, den 03.06.2026



Landesvereinigung  
der Milchwirtschaft  
Nordrhein-Westfalen e.V.

Bischofstraße 85  
47809 Krefeld

Telefon 02151-4111-400  
Telefax 02151-4111-499

info@milch-nrw.de

[www.milch-nrw.de](http://www.milch-nrw.de)