

1. Veröffentlichung von Rechtsvorschriften

Im Ministerialblatt für das Land Nordrhein-Westfalen (MB. NRW Nr. 185) vom 3. Dezember 2025 wurde veröffentlicht:

Vierte Änderung der Richtlinien zur Zusammenarbeit zwischen dem Veterinär-, Lebensmittel-, und Futtermittelüberwachungs- sowie den Strafverfolgungsbehörden bei der Bekämpfung von Verstößen gegen lebensmittel- und futtermittelrechtliche Vorschriften
Vom: 28. November 2025

Im Gemeinsames Ministerialblatt Nr. 46 vom 05.12 2025

Bundesministerium für Arbeit und Soziales

Bundesanstalt für Arbeitsschutz und Arbeitsmedizin

Bek. v. 18.11.25, Bekanntmachung der Fundstellen für Normen und andere technische Spezifikationen nach dem Produktsicherheitsgesetz – ProdSG –; Verzeichnis 2: Nicht harmonisierter Bereich – Teil 1: Nationale Normen

Bundesministerium für Landwirtschaft, Ernährung und Heimat

Bundesamt für Verbraucherschutz und Lebensmittelsicherheit

Bek. v. 17.10.25, Ausnahmegenehmigung gemäß § 68 Abs. 1 und 2 Nr. 1 LFGB für das Behandeln von Süßmolke mit 8% Trockenmasse durch direkte Einwirkung mit ultravioletten Strahlen und das Inverkehrbringen entsprechend behandelter Molkenkonzentrate

Im Gesetz- und Verordnungsblatt für das Land NRW (GV.NRW.) 79. Jahrgang, Nummer 46 vom 8. Dezember 2025

18.11.2025: Verordnung zur Anpassung landesrechtlicher Vorschriften im Zuge der Neuorganisation der Geschäftsbereiche des Ministeriums für Umwelt, Naturschutz und Verkehr des Landes Nordrhein-Westfalen

Bundesgesetzblatt Teil I Nr. 304 vom 8. Dezember 2025

Siebenundfünfzigste Verordnung zur Änderung der Futtermittelverordnung¹

Vom 2. Dezember 2025

¹ Notifiziert gemäß der Richtlinie (EU) 2015/1535 des Europäischen Parlaments und des Rates vom 9. September 2015 über ein Informationsverfahren auf dem Gebiet der technischen Vorschriften und der Vorschriften für die Dienste der Informationsgesellschaft (ABl. L241 vom 17.9.2015, S. 1)

Bundesgesetzblatt Teil I Nr. 306 vom 8. Dezember 2025

Dritte Verordnung zur Änderung der LKW-Maut-Verordnung

Vom 3. Dezember 2025

Im Gemeinsames Ministerialblatt Nr. 47 vom 09.12 2025

Bundesministerium für Landwirtschaft, Ernährung und Heimat

09.10.25, Bekanntmachung der Neufassung bestimmter Leitsätze des Deutschen Lebensmittelbuches

Im Gesetz- und Verordnungsblatt für das Land NRW (GV.NRW.) 79. Jahrgang, Nummer 47 vom 10. Dezember 2025

14.11.2025: Verordnung zur Änderung der Verordnung über die Prüfung elektrischer Anlagen in Tierhaltungsanlagen

**Nr. 50 / 25
Krefeld, den 10.12.2025**



Landesvereinigung
der Milchwirtschaft
Nordrhein-Westfalen e.V.

Bischofstraße 85
47809 Krefeld

Telefon 02151-4111-400
Telefax 02151-4111-499

info@milch-nrw.de

www.milch-nrw.de

2. Aus der Öffentlichkeitsarbeit

Neue Übersichtsstudie des Kompetenzzentrum für Ernährung (KErn)

Milch und Milchprodukte können das Risiko für zahlreiche Erkrankungen vermindern

Die neue Studie von September 2025 basiert auf der Zusammenstellung von 95 Übersichtsarbeiten, die im Zeitraum von 2014 bis 2024 veröffentlicht wurden. Erfasst wurden 281 Zusammenhänge zwischen dem Konsum von Milch oder Milchprodukten und den häufigsten Erkrankungen.

Ergebnis:

- 38 % der Zusammenhänge belegen Gesundheitsvorteile.
- 48 % sind nicht mit Gesundheitseffekten verbunden.
- Vor allem fermentierte Milchprodukte wie Joghurt oder Käse reduzieren das Krankheitsrisiko.

Im Einzelnen:

- Herzgesundheit:

Der Verzehr von Milch und Milchprodukten ist entweder vorteilhaft oder hat keinen Einfluss auf die kardiovaskuläre Gesundheit. Besonders das Risiko für Schlaganfall wird gesenkt.

- Übergewicht:

Der Konsum von Milchprodukten, egal ob fettarm oder vollfett, führt nicht zu Übergewicht.

- Krebs:

Der Verzehr von Milchprodukten senkt das Risiko für Dickdarmkrebs.

- Typ-2-Diabetes:

Milchprodukte sind nicht mit einem höheren Risiko für Typ-2-Diabetes verbunden. Einige Ergebnisse deuten darauf hin, dass fermentierte Milchprodukte wie Joghurt das Risiko senken können.

Quelle: Saskia Akyil, Stefanie Winkler, Dorothy Meyer, Eva Kiesswetter, Martin Kussmann, Lukas Schwingshackl and Hans Hauner: Association between dairy intake and multiple health outcomes: a scoping review of systematic reviews and meta-analyses. European Journal of Clinical Nutrition, DOI: 10.1038/s41430-025-01639-5



Nr. 50 / 25
Krefeld, den 10.12.2025



Landesvereinigung
der Milchwirtschaft
Nordrhein-Westfalen e.V.

Bischofstraße 85
47809 Krefeld

Telefon 02151-4111-400
Telefax 02151-4111-499

info@milch-nrw.de

www.milch-nrw.de

Neuer Wettbewerb für Landwirte: Milkfluencer Award 2025: die Gewinner stehen fest

Ausgezeichnet: Engagierte Milchkuhhalter gehen spannende Wege in der Öffentlichkeitsarbeit

Krefeld/Hannover, 10. Dezember 2025: Beim Milkfluencer Award 2025 von DIALOG MILCH wurden erstmals Milchkuhhalter aus Nordrhein-Westfalen und Niedersachsen gesucht, die mit modernen Konzepten der Öffentlichkeitsarbeit und authentischer Kommunikation den Dialog zwischen Landwirtschaft und Gesellschaft stärken.

Der von DIALOG MILCH initiierte Award richtet sich an Betriebe, die ihre Arbeitsweise transparent darstellen und damit zu einem zeitgemäßen und realitätsnahen Bild der Milchkuhhaltung beitragen.

Gesucht waren Landwirtinnen und Landwirte, Auszubildende und Studierende, die mit Engagement, Kreativität und Fachwissen die moderne Landwirtschaft erlebbar machen.

Nun hat die Jury, bestehend aus Gesa von Gadow (Milkfluencerin und führendes Mitglied Louisenlund), Guido Höhner (Chefredakteur topagrar), Marie Brünemann (Milkfluencerin und Milchkuhhalterin), Prof. Dr. Matthias Kussin (Hochschule Osnabrück), und Sebastian Bützler (Milkfluencer und Milchkuhhalter), die Gewinner ausgewählt.

Prämiert wurden zwei Kategorien: Social Media sowie Öffentlichkeitsarbeit auf dem Hof, jeweils pro Bundesland.

Paul und Lisa Morbeck vom Hof Morbeck im Münsterland



Preisträger aus Nordrhein-Westfalen

Kategorie Social Media: Hof Morbeck (Instagram: @hof_morbeck)

Der Hof Morbeck überzeugte mit klaren Botschaften, einer hohen Interaktionsrate und einem authentischen Auftritt auf digitalen Plattformen. Jurymitglied Marie Brünemann erklärt: „Das Profil vermittelt fachliche Informationen verständlich, ansprechend und vielseitig.“ Prof. Dr. Matthias Kussin ergänzt: „Besonders wertvoll ist, dass die Inhalte auch für Menschen außerhalb der Landwirtschaft interessant und zugänglich sind.“

Kategorie Öffentlichkeitsarbeit: Büchelshof

Der Büchelshof punktete mit publikumswirksamen Veranstaltungen, transparenten Einblicken in den Arbeitsalltag und starken Bildungsangeboten für verschiedene Zielgruppen. Agri-Creator Sebastian Bützler hebt hervor: „Der Hof zeigt ein äußerst professionelles Auftreten, bietet vielfältige Informationsformate und stellt seine Themen modern und offen dar.“

Preisträger aus Niedersachsen

Kategorie Social Media: Milchviehbetrieb Meppen (@milchviehbetrieb_meppen)

Der Milchviehbetrieb Meppen beeindruckte mit hochwertigen Inhalten, erklärenden Videos und einer konstanten und professionellen Kommunikationsarbeit. Gesa von Gadow betont: „Die Beiträge zeichnen sich durch hohe Fachkompetenz aus und leisten hervorragende Aufklärungsarbeit.“

Fraederk Meppen
Gewinner Milkfluencer Award 2025
Milchviehbetrieb Meppen



Das Geschwistertrio vom Büchelshof in Niederrhein v.l.n.r.:
Katharina Verhaelen, Steffi van den Broek, Rainer Mott



Nr. 50 / 25
Krefeld, den 10.12.2025



Landesvereinigung
der Milchwirtschaft
Nordrhein-Westfalen e.V.

Bischofstraße 85
47809 Krefeld

Telefon 02151-4111-400
Telefax 02151-4111-499

info@milch-nrw.de

www.milch-nrw.de

Kategorie Öffentlichkeitsarbeit: Scholten-Meilink GbR

Die Scholten-Meilink GbR überzeugte mit vielfältigen Dialog- und Informationsangeboten, einem ausgeprägten Engagement für sachliche Aufklärung und kreativen Formaten für Besucherinnen und Besucher. Marie Brünemann erklärt: „Die Mischung aus Bildungsangeboten, Familienaktionen wie dem Maislabyrinth und einer gut strukturierten Website mit klaren Informationen ist ein hervorragendes Beispiel moderner Öffentlichkeitsarbeit.“

Die Gewinnerinnen und Gewinner der Kategorie Social Media dürfen sich auf einen professionellen Imagefilm sowie ein exklusives Fotoshooting freuen.

Die Gewinnerinnen und Gewinner Kategorie Öffentlichkeitsarbeit erhalten ein komplettes Team-Outfit: fünf hochwertige Jacken und fünf Hosen der Marke HAIX.

Die ausgezeichneten Betriebe zeigen eindrucksvoll, wie zeitgemäßes Hofmarketing heute aussehen kann. Transparenz, Professionalität und ein echter Dialog mit Verbraucherinnen und Verbrauchern sind unerlässlich, gerade in Zeiten, in denen die gesellschaftliche Debatte über Landwirtschaft immer komplexer wird. Frank Maurer von DIALOG MILCH fasst zusammen: „Der Milkfluencer Award 2025 verdeutlicht, dass moderne Öffentlichkeitsarbeit ein strategischer Erfolgsfaktor in der Milchkuhhaltung ist. Die Preisträger setzen wichtige Impulse für eine Kommunikation, die nahbar, fundiert und auf Augenhöhe stattfindet.“ Christine Licher aus Niedersachsen ergänzt: „Der Vielfalt der milchwirtschaftlichen Betriebe spiegelt sich auch im Award wider. Nicht nur die Preisträger, sondern alle Teilnehmerinnen und Teilnehmer des Awards sind authentische Botschafterinnen und Brückenbauer für die gesamte Branche.“

Weitere Informationen zum Award und zu den Preisträgern stehen unter www.milkfluencer-award.de zur Verfügung.

Über DIALOG MILCH:

Die Internet-Plattform www.dialog-milch.de richtet sich an Verbraucher und Journalisten, die daran interessiert sind, mehr über die Milchwirtschaft zu erfahren und zugleich zur gesellschaftlichen Neupositionierung der Branche beitragen möchten. Sie lädt zum Nachfragen und zum Diskurs ein. DIALOG MILCH ist ein Projekt der Landesvereinigungen der Milchwirtschaft in Nordrhein-Westfalen und Niedersachsen.

Die Fokus Milch GmbH übernimmt im Rahmen der niedersächsischen Beteiligung an der Initiative die Organisation und Finanzierung der Maßnahmen, die weiterhin unter der Schirmherrschaft der Landesvereinigung der Milchwirtschaft Niedersachsen e. V. stehen. In Nordrhein-Westfalen wird DIALOG MILCH unter der Schirmherrschaft der Landesvereinigung der Milchwirtschaft Nordrhein-Westfalen e. V. vom Verein zur Förderung der Milchwirtschaft e. V. finanziell unterstützt.

Mehr zu DIALOG-MILCH unter

<https://www.dialog-milch.de/>

<https://www.facebook.com/MilchDialog/>

<https://www.instagram.com/dialogmilch/>

<https://www.tiktok.com/@dialogmilch>



Nr. 50 / 25
Krefeld, den 10.12.2025



Landesvereinigung
der Milchwirtschaft
Nordrhein-Westfalen e.V.

Bischofstraße 85
47809 Krefeld

Telefon 02151-4111-400
Telefax 02151-4111-499

info@milch-nrw.de

www.milch-nrw.de

3. Deutschland: Milchlieferung und Produktion von Milchprodukten

1.000 t	SEPTEMBER		JANUAR – SEPTEMBER	
	2025	% Vj.	2025	% Vj.*
Milchanlieferung: *				
Kuhmilch (Molkereistandort)	2.637,1	+4,9	24.315,3	-0,7
Kuhmilch (Erzeugerstandort)	2.566,7	+4,9	23.684,7	-0,6
Fettgehalt in %	4,08	+0,05	4,08	+0,03
Eiweißgehalt in %	3,50	+0,04	3,48	+0,03
davon Biomilch	114,1	+3,4	1.074,0	-0,2
Produktion von:				
Konsummilch	315,8	-0,5	2.877,6	-3,5
Sahne	41,8	+1,2	376,2	-4,7
Frischprodukte	277,5	-2,2	2.529,4	+1,6
Butter	39,5	+24,8	388,0	+7,3
Käse	208,2	+3,8	1.191,3	+0,1
davon				
Schnittkäse	61,8	+4,1	578,0	-3,0
Pasta Filata	38,1	-3,3	361,6	-3,0
Frischkäse	72,3	+5,3	655,8	+4,9
Vollmilchpulver	11,0	+10,9	105,9	+1,9
Magermilchpulver	27,5	+34,6	272,1	+8,7
Molkenpulver	27,5	+7,7	267,4	-7,7
Kondensmilch	24,7	+3,4	207,6	-6,1

Quelle: BLE, BMELV

Nr. 50 / 25
Krefeld, den 10.12.2025



Landesvereinigung
der Milchwirtschaft
Nordrhein-Westfalen e.V.

Bischofstraße 85
47809 Krefeld

Telefon 02151-4111-400
Telefax 02151-4111-499

info@milch-nrw.de

www.milch-nrw.de

4. Deutschland: Milchanlieferung nach Regionen

in 1.000 t Region, Erzeugerstandort	JANUAR bis SEPTEMBER							Anteil Biomilch (%)					
	2019	2021	2022	2023	2024	2025	± % Vj.*	2019	2021	2022	2023	2024	2025
Baden-Württemberg	1.751,9	1.751,9	1.702,3	1.741,9	1.772,6	1.781,9	+0,9	7,8	7,8	8,1	8,3	8,4	8,6
Bayern	5.808,9	5.808,9	5.702,2	5.874,2	5.960,8	5.903,3	-0,6	8,1	8,1	8,6	8,8	9,0	9,0
Brandenburg	923,4	923,4	887,9	883,6	876,2	875,0	+0,2	3,2	3,2	3,4	3,5	3,4	3,2
Hessen, Rheinland-Pfalz, Saarland	1.425,1	1.425,1	1.360,5	1.394,4	1.376,6	1.322,6	-3,6	5,7	5,7	5,7	5,6	5,4	5,4
Mecklenburg-Vorpommern	1.063,9	1.063,9	1.047,0	1.076,2	1.083,0	1.106,0	+2,5	2,0	2,0	1,9	2,0	1,8	1,6
Niedersachsen	5.379,8	5.379,8	5.411,1	5.548,0	5.542,4	5.496,0	-0,5	1,5	1,5	1,5	1,7	1,8	1,8
Nordrhein-Westfalen	2.524,4	2.524,4	2.524,7	2.555,6	2.496,6	2.448,8	-1,6	2,7	2,7	2,9	2,9	2,9	2,8
Sachsen / Sachsen-Anhalt	1.983,1	1.983,1	1.945,8	1.965,9	1.937,6	1.915,8	-0,8	2,1	2,1	2,1	2,4	2,6	2,8
Schleswig-Holstein	2.285,1	2.285,2	2.270,3	2.271,5	2.283,7	2.258,7	-0,7	1,5	1,5	1,5	1,8	1,8	1,8
Thüringen	632,6	632,6	596,4	600,2	596,2	576,5	-2,9	0,8	0,8	1,2	1,3	1,3	1,1
Deutschland	23.778,2	23.778,3	23.448,2	23.911,6	23.925,6	23.684,7	-0,6	4,1	4,1	4,2	4,4	4,5	4,5
Bundesgebiet West	19.175,2	19.175,3	18.971,1	19.385,6	19.430,8	19.211,4	-0,8	4,5	4,5	4,7	4,9	5,0	5,0
Bundesgebiet Ost	4.602,9	4.602,9	4.477,1	4.526,0	4.492,9	4.473,3	-0,1	2,1	2,1	2,2	2,4	2,4	2,4

Quelle: ZMB

5. Deutschland: Exporte von Milchprodukten

Menge in 1.000 t	JANUAR – SEPTEMBER															
	2010	2011	2012	2013	2014	2015	2016	2017	2018	2019	2020	2021	2022	2023	2024	2025
Milch/Rahm (abgepackt)	851	842	850	769	702	771	778	632	540	572	572	635	461	455	453	391
Milch/Rahm (lose)	1.030	1.167	996	1.033	1.218	1.179	1.357	1.170	1.117	1.018	1.047	971	758	1.019	1.120	878
Kondensmilch	192	196	218	190	269	220	192	229	199	195	197	184	196	260	228	232
Vollmilchpulver	60	48	43	43	45	54	51	52	50	44	45	51	67	66	62	50
Magermilchpulver	172	228	222	220	251	273	279	302	324	286	287	254	217	230	207	231
Käse	767	805	850	882	877	874	903	925	939	985	1.001	1.025	1.006	1.071	1.094	1.083
Frischeprodukte	327	326	327	336	317	342	357	345	323	312	494	362	444	436	454	451
Butter	80	73	74	94	100	106	104	98	92	104	107	103	92	104	105	103
Molkenpulver	260	270	275	252	265	267	259	247	248	247	258	239	233	237	240	226
Laktose	.	.	.	129	153	159	163	174	174	172	182	173	179	196	208	208

Quelle: ZMB/Statistisches Bundesamt

Nr. 50 / 25
Krefeld, den 10.12.2025



Landesvereinigung
der Milchwirtschaft
Nordrhein-Westfalen e.V.

Bischofstraße 85
47809 Krefeld

Telefon 02151-4111-400
Telefax 02151-4111-499

info@milch-nrw.de

www.milch-nrw.de

6. Deutschland: Außenhandel mit Milchprodukten – JANUAR bis SEPTEMBER

Exporte in Tonnen	insgesamt			davon nach Drittländern		
	2024	2025	± % Vj.	2024	2025	± % Vj.
Milch/Rahm (abgepackt)	453.465,9	391.100,2	-13,8	233.979,0	191.656,0	-18,1
- davon nach China				125.154,1	99.556,1	-20,5
Milch/Rahm (lose)	1.120.252,2	877.869,1	-21,6	14.683,0	7.151,3	-51,3
Kondensmilch, ungez.	227.672,3	231.920,7	+1,9	41.393,4	38.769,8	-6,3
Vollmilchpulver	61.814,2	50.381,0	-18,5	22.173,0	17.478,6	-21,2
Magermilchpulver	207.169,9	231.290,9	+11,6	69.888,8	90.382,1	+29,3
- davon nach China				1.407,5	976,6	-30,6
Käse	1.094.183,2	1.082.554,9	-1,1	158.762,8	146.542,7	-7,7
- davon nach Italien	196.051,3	186.365,3	-4,9			
Joghurt, natur	163.263,5	165.037,9	+1,1	16.133,5	14.465,9	-10,3
Joghurt, mit Zusätzen	290.982,6	286.299,0	-1,6	62.480,9	58.831,0	-5,8
- davon nach Ver. Königreich				34.916,0	30.743,7	-11,9
Milchmischgetränke	437.839,9	442.860,7	+1,1	1265.263,6	134.597,2	+6,6
Butter	104.652,2	103.033,5	-1,5	8.173,5	6.431,08	-21,3
Butterfett	14.788,8	17.142,0	+15,9	975,1	430,0	-55,9
Kasein	5.142,6	3.689,3	-28,3	3.420,9	2.270,9	-33,6
Kaseinat	89.718,5	6.868,1	-21,2	6.218,0	3.964,4	-36,2
Molkenpulver	239.979,6	225.528,9	-6,0	99.385,2	98.295,7	-1,1
Laktose	207.666,8	208.023,6	+0,2	102.449,2	96.847,6	-5,5

Importe in Tonnen	insgesamt			davon aus Drittländern		
	2024	2025	± % Vj.	2024	2025	± % Vj.
Milch/Rahm (abgepackt)	185.531,4	157.044,3	-15,4	155,0	301,9	+94,8
Milch/Rahm (lose)	2.254.038,8	2.189.013,2	-2,9	3.641,6	6.357,6	+74,6
- davon nach Ver. Königreich				986,1	1.677,3	+70,1
Kondensmilch, ungez.	86.539,8	91.396,4	+5,6	59,1	1.578,0	+2.5700,1
Vollmilchpulver	32.860,7	31.365,4	-4,6	126,3	226,7	+79,5
Magermilchpulver	58.223,6	54.135,5	-7,0	91,9	258,9	+181,7
Käse	698.704,2	744.626,3	+6,6	38.591,8	40.672,5	+5,4
Joghurt, natur	76.568,5	93.434,2	+22,0	233,9	323,7	+38,4
Joghurt, mit Zusätzen	77.036,4	79.443,1	+3,1	1.169,2	1.255,2	+7,4
Milchmischgetränke	93.061,8	45.713,4	-50,9	17.433,8	9.886,0	-43,3
Butter	84.484,0	79.215,7	-6,1	34,4	464,4	+1.250,0
- davon aus Irland	44.495,3	23.923,5	-46,2			
Butterfett	12.780,1	13.134,2	+2,8	1.001,9	905,7	-8,6
Kasein	7.675,2	5.461,02	-28,8	2.106,6	1.199,2	-43,1
Kaseinat	6.191,9	7.985,8	+29,0	92,5	108,7	+17,5
Molkenpulver	55.412,2	53.197,2	-4,0	336,5	968,2	+187,7
Molkenkonzentrat	296.727,4	284.865,0	-4,0	3.406,5	3.207,3	-5,8
Laktose	36.474,9	44.050,9	+20,8	1.0160,6	2.1590,5	+112,4

Quelle: ZMB nach Statistisches Bundesamt, MIV

Nr. 50 / 25
Krefeld, den 10.12.2025Landesvereinigung
der Milchwirtschaft
Nordrhein-Westfalen e.V.Bischofstraße 85
47809 KrefeldTelefon 02151-4111-400
Telefax 02151-4111-499

info@milch-nrw.de

www.milch-nrw.de

7. EU-Milchanlieferung

1000 t	JANUAR – SEPTEMBER																25:24
	2010	2011	2012	2013	2014	2015	2016	2017	2018	2019	2020	2021	2022	2023	2024	2025*	± %**
Belgien	2.329	2.362	2.544	2.557	2.719	2.747	2.902	2.949	3.088	3.152	3.274	3.286	3.348	3.426	3.426	3.339	-2,2
Bulgarien	417	379	37	375	389	389	408	459	508	509	536	534	508	535	546	504	-7,3
Tschechien	1.755	1.781	1.866	1.809	1.823	1.890	1.937	1.923	2.322	2.285	2.427	2.364	2.399	2.436	2.494	2.560	+3,0
Dänemark	3.667	3.630	3.750	3.787	3.892	3.954	4.092	4.140	4.240	4.255	4.283	4.270	4.283	4.319	4.317	4.326	+0,6
Deutschland	22.047	22.582	22.586	22.907	23.882	23.790	24.008	24.069	24.699	24.593	24.761	24.361	24.132	24.659	24.585	24.315	-0,7
Baltikum	1.907	1.977	2.101	2.105	2.274	2.258	2.260	2.245	2.209	2.217	2.234	2.238	2.268	2.297	2.393	2.414	
Estland													606	649	692	693	+0,5
Lettland													619	629	637	640	+0,7
Litauen													1.044	1.019	1.064	1.081	+2,0
Griechenland	528	488	506	498	479	464	474	470	471	475	495	502	486	479	484	460	-4,7
Spanien	4.440	4.491	4.580	4.748	5.060	5.113	5.226	5.293	5.404	5.458	5.614	5.666	5.557	5.559	5.649	5.594	-0,6
Frankreich	17.520	18.538	18.662	17.946	19.174	19.086	18.832	18.490	18.628	18.516	18.647	18.395	18.234	17.778	18.070	18.158	+0,9
Irland	4.385	4.758	4.638	4.700	4.992	5.489	5.808	6.326	6.410	6.924	7.149	7.606	7.586	7.501	7.185	7.596	+6,1
Italien	7.977	8.215	8.329	8.144	8.418	8.465	8.750	9.045	9.223	9.177	9.599	9.948	9.926	9.847	10.054	9.985	-0,3
Kroatien				382	401	392	377	363	347	334	330	329	311	289	294	278	-5,1
Ungarn	900	948	1.063	1.026	1.097	1.165	1.175	1.168	1.155	1.184	1.229	1.304	1.281	1.241	1.335	1.380	+3,7
Niederlande	8.802	8.789	8.842	9.190	9.443	9.877	10.853	10.777	10.576	10.390	10.557	10.335	10.340	10.567	10.363	10.383	+0,6
Österreich	2.119	2.202	2.272	2.226	2.346	2.341	2.439	2.408	2.440	2.391	2.403	2.395	2.472	2.473	2.588	2.641	+2,4
Polen	6.879	7.020	7.519	7.470	8.057	8.237	8.464	8.838	9.044	9.231	9.462	9.482	9.695	9.898	10.223	10.491	+3,0
Portugal	1.404	1.405	1.435	1.357	1.419	1.481	1.421	1.413	1.436	1.443	1.470	1.463	1.420	1.450	1.435	1.449	+1,3
Rumänien	710	685	690	671	776	706	742	791	853	869	875	875	850	928	735	831	+13,6
Slowenien	395	399	408	393	405	417	438	439	437	427	439	448	439	428	429	444	+4,0
Slowakei	614	612	649	631	641	660	631	629	625	619	636	625	627	612	631	621	-1,3
Finnland	1.735	1.710	1.714	1.727	1.784	1.812	1.828	1.790	1.787	1.763	1.797	1.726	1.683	1.666	1.647	1.630	-0,6
Schweden	2.180	2.161	2.176	2.169	2.223	2.217	2.184	2.138	2.096	2.054	2.092	2.114	2.089	2.140	2.123	2.180	+3,1
EU – 27	93.067	94.492	97.536	97.184	102.082	103.349	105.705	106.637	108.509	108.782	110.855	110.828	110.488	111.093	111.616	112.215	+0,9

*) Vorläufig bzw. geschätzt **) ab 2018 neue Zeitreihe
 Quelle: ZMB, Eurostat, nationale Statistiken

Nr. 50 / 25
 Krefeld, den 10.12.2025



Landesvereinigung
 der Milchwirtschaft
 Nordrhein-Westfalen e.V.

Bischofstraße 85
 47809 Krefeld

Telefon 02151-4111-400
 Telefax 02151-4111-499

info@milch-nrw.de

www.milch-nrw.de

8. Milchaufkommen in Ländern außerhalb der EU

1000 t	Zeitraum	2024	2025*	2025 : 2024**
	Januar bis			± %
Ver. Königreich	September	11.648	12.205	+5,2
Schweiz	September	2.546	2.574	+1,4
Bosnien/Herzeg.	August	185	201	+8,6
Weißrussland ¹⁾	September	6.545	6.946	+6,5
Russland ¹⁾	September	26.109	26.178	+0,6
Europa ohne EU	kumuliert	47.034	48.103	+2,6
Kanada	September	7.451	7.570	+2,0
USA ¹⁾	September	77.276	78.786	+2,3
Mexiko	September	10.421	10.632	+2,4
Nordamerika	kumuliert	95.148	96.988	+2,3
Argentinien ¹⁾	September	7.741	8.558	+11,0
Brasilien	September	19.148	20.600	+8,0
Chile	September	1.542	1.667	+8,5
Uruguay	September	1.488	1.558	+5,1
Peru	August	1.515	1.575	+4,4
Südamerika	kumuliert	31.433	33.958	+8,4
Australien ¹⁾	September	6.007	5.853	-2,2
Neuseeland ¹⁾	September	12.927	13.139	+2,0
Ozeanien	kumuliert	18.933	18.991	+0,7
Asiatische Länder				
Türkei	September	8.515	8.542	+0,7
Japan	September	5.546	5.611	+1,6
Kasachstan ¹⁾	September	2.818	2.979	+6,1

1) Kuhmilcherzeugung *)vorläufig bzw. geschätzt **)Um den Schalttag korrigiert
Quelle: ZMB

Nr. 50 / 25
Krefeld, den 10.12.2025



Landesvereinigung
der Milchwirtschaft
Nordrhein-Westfalen e.V.

Bischofstraße 85
47809 Krefeld

Telefon 02151-4111-400
Telefax 02151-4111-499

info@milch-nrw.de

www.milch-nrw.de

9. EU: Exporte von Milchprodukten

in 1.000 t	JANUAR - SEPTEMBER																
	2009	2010	2011	2012	2013	2014	2015	2016	2017	2018	2019	2020	2021	2022	2023	2024	2025
Butter*	116	108	87	97	92	113	131	176	142	95	145	196	199	197	216	206	201
Käse	420	494	496	556	586	551	524	597	626	596	622	674	1.047	1.012	1.034	1.037	1.040
VMP	363	346	311	308	285	301	311	305	311	251	214	248	238	185	208	167	128
MMP	154	292	371	435	302	479	533	433	609	581	729	627	622	526	623	569	593
Kondensmilch	170	173	177	209	188	217	274	207	247	195	210	207	249	214	236	239	212
Molkenpulver	290	288	324	372	388	382	401	427	432	446	430	482	545	491	518	558	563
Milch & Sahne	.	.	.	361	432	531	617	835	779	740	840	960	1.225	1.039	948	908	1.115

* einschließlich Butteröl ab 2013 EU-28 ab 2019: ohne Lieferungen in das VK
 Quelle: ZMB/Eurostat

10. EU: Importe von Milchprodukten (einschl. aktiver Veredlung)

Menge in 1.000 t	JANUAR - SEPTEMBER														
	EU 28									EU 27					
	2012	2013	2014	2015	2016	2017	2018	2019		2020	2021	2022	2023	2024	2025
Butter*	47	37	42	19	16	13	14	14		3	38	56	48	29	60
Käse	57	55	60	45	53	42	42	45		42	149	137	127	137	146
VMP	2	3	1	2	5	1	1	5		0	7	14	14	13	15
MMP	1	5	2	3	3	2	3	5		2	23	24	28	32	34
Molkenpulver	5	7	6	5	7	12	14	17		12	31	37	31	35	34
Kasein	21	14	16	16	20	18	14	15		14	13	13	9	10	8
Milch & Sahne		13	444	523	578	604	604

* einschließlich Butteröl ab 2013 EU-28
 Quelle: ZMB/Eurostat

Nr. 50 / 25
 Krefeld, den 10.12.2025



Landesvereinigung
 der Milchwirtschaft
 Nordrhein-Westfalen e.V.

Bischofstraße 85
 47809 Krefeld

Telefon 02151-4111-400
 Telefax 02151-4111-499

info@milch-nrw.de

www.milch-nrw.de

11. EU: Exporte von abgepackter Milch

in 1.000 t		Jan	Feb	Mrz	Apr	Mai	Jun	Jul	Aug	Sep	Okt	Nov	Dez	Jahr
EU-27 Exporte insgesamt	2021	238,50	258,87	279,69	254,84	255,25	261,85	242,29	251,38	269,73	234,93	232,08	245,23	3.024,63
	2022	237,16	228,48	268,78	240,00	229,27	240,53	209,26	238,55	251,30	224,55	229,93	225,25	2.823,06
	2023	225,98	227,60	245,16	234,10	259,91	266,29	223,23	243,18	224,77	266,44	241,56	213,02	2.871,23
	2024	241,16	211,75	242,25	237,10	233,38	230,49	238,10	220,90	224,75	238,27	206,26	206,26	2.729,67
	2025	214,70	204,01	214,57	233,13	231,28	233,44	226,15						
EU-27 nach Drittländern insgesamt	2021	88,00	93,46	112,49	102,23	87,60	100,80	91,91	83,17	86,29	84,98	84,70	81,88	1.097,51
	2022	75,23	73,36	88,35	71,36	63,62	73,68	61,47	74,25	73,34	59,99	55,73	56,18	826,56
	2023	55,32	60,85	70,76	64,56	75,21	85,39	63,84	67,34	58,29	66,97	69,88	49,41	787,81
	2024	57,13	50,63	55,14	58,33	59,35	58,47	60,77	55,66	56,03	58,04	48,84	45,35	663,74
	2025	42,09	42,51	54,79	58,35	54,91	57,25	60,05						
Deutschland nach Drittländern	2021	36,87	39,15	50,33	42,33	42,34	45,88	42,86	39,08	43,51	43,61	41,84	36,00	503,80
	2022	30,70	31,51	33,07	20,97	23,74	32,48	25,14	31,31	31,97	20,16	17,94	19,11	318,11
	2023	20,65	25,45	30,05	27,02	33,74	30,92	30,98	32,72	26,80	32,07	33,52	18,76	342,68
	2024	24,19	17,46	17,21	26,44	24,30	27,07	28,06	22,21	23,88	24,86	19,83	16,94	272,45
	2025	12,44	14,07	22,62	25,48	22,41	22,44	22,32						

EU: Exporte von abgepackter Sahne

in 1.000 t		Jan	Feb	Mrz	Apr	Mai	Jun	Jul	Aug	Sep	Okt	Nov	Dez	Jahr
EU-27 Exporte insgesamt	2021	32,92	33,47	39,89	37,16	39,41	38,46	35,70	34,84	34,29	35,56	39,78	34,93	436,42
	2022	32,50	35,19	39,55	36,20	38,61	38,15	33,32	35,22	36,24	37,24	37,17	34,14	433,54
	2023	33,93	33,23	44,17	38,96	39,91	41,95	37,58	37,36	35,83	40,61	37,74	36,95	458,23
	2024	38,53	40,01	43,47	42,67	41,81	44,16	44,87	38,95	38,68	44,71	33,24	34,95	486,06
	2025	38,85	35,84	37,25	39,34	36,30	36,07	36,60						
EU-27 nach Drittländern insgesamt	2021	18,84	18,39	20,85	20,88	20,46	18,95	16,38	14,80	15,14	15,21	17,11	13,72	210,73
	2022	16,78	16,59	18,01	17,15	18,61	17,46	15,20	16,65	16,88	17,04	15,86	11,95	198,18
	2023	14,84	13,24	19,22	18,34	18,57	18,98	18,44	17,14	15,76	16,34	15,23	13,94	200,04
	2024	16,47	18,78	20,38	20,29	18,11	20,76	22,15	17,81	18,45	21,48	14,74	13,80	223,22
	2025	17,89	17,11	17,09	18,09	16,19	15,34	15,90						
Deutschland nach Drittländern	2020	1,57	1,33	1,40	1,38	1,71	2,06	1,69	1,73	1,57	1,72	2,07	1,47	19,69
	2021	2,01	2,09	2,61	2,37	2,55	2,77	2,42	2,01	1,62	1,81	2,15	2,09	26,50
	2022	2,13	1,65	2,11	1,82	1,84	2,30	1,31	2,07	1,69	1,82	1,66	1,17	21,57
	2023	1,59	1,81	2,27	2,48	2,01	2,26	2,39	2,59	2,02	2,09	2,70	1,94	26,16
	2025	1,31	1,25	1,63	2,28	1,27	0,93	1,57						

Quelle: ZMB

Nr. 50 / 25
Krefeld, den 10.12.2025



Landesvereinigung
der Milchwirtschaft
Nordrhein-Westfalen e.V.

Bischofstraße 85
47809 Krefeld

Telefon 02151-4111-400
Telefax 02151-4111-499

info@milch-nrw.de

www.milch-nrw.de

12. EU: Exporte

in 1.000 t		Jan	Feb	Mrz	Apr	Mai	Jun	Jul	Aug	Sep	Okt	Nov	Dez	Jahr
Exporte von Butter														
EU-27 nach Drittländern insgesamt	2020	22,04	21,46	23,98	25,18	25,74	23,69	22,26	18,62	19,75	19,14	17,36	22,43	261,67
	2021	14,82	15,49	22,67	19,23	17,25	19,57	19,04	21,92	20,54	18,47	21,10	17,35	227,47
	2022	16,40	19,61	20,50	19,74	20,74	20,05	18,08	19,16	19,11	16,00	18,70	15,29	223,38
	2023	20,13	20,84	21,95	21,41	22,09	22,06	19,24	21,67	21,41	23,28	23,45	16,61	254,13
	2024	19,90	20,02	19,54	21,10	21,01	19,29	21,20	21,62	22,28	24,07	20,94	17,21	248,17
	2025	18,19	17,00	18,23	22,82	21,39	20,62	22,32						
davon nach VK	2020	4,68	1,81	5,07	3,43	3,40	3,41	4,11	4,05	5,47	5,44	5,65	10,08	59,61
	2021	1,80	1,96	3,10	2,27	3,09	3,74	3,77	4,73	5,17	4,98	5,06	5,09	44,77
	2022	2,86	4,46	5,24	5,06	4,81	4,51	4,72	5,68	5,80	5,25	6,86	4,12	59,37
	2023	3,47	3,13	3,55	3,52	4,27	4,06	3,28	3,62	4,90	5,34	4,72	3,43	47,31
	2024	3,66	3,35	3,85	4,16	3,98	3,62	4,28	4,78	4,69	5,26	5,95	3,90	51,49
	2025	3,95	3,64	3,30	4,89	4,39	3,67	3,52						
Exporte von Milchstreichfetten														
EU-27 nach Drittländern insgesamt	2020	0,43	0,33	0,28	0,38	0,37	0,34	0,30	0,36	0,34	0,40	0,36	0,64	4,54
	2021	0,40	0,58	0,56	0,40	0,53	0,36	0,65	0,31	0,35	0,25	0,26	0,30	4,96
	2022	0,21	0,35	0,29	0,49	0,32	0,46	0,32	0,29	0,40	0,39	0,39	0,25	4,17
	2023	0,61	0,34	0,52	0,47	0,34	0,69	0,37	0,40	0,47	0,52	0,39	0,49	5,61
	2024	0,61	0,40	0,70	0,42	0,41	0,33	0,49	0,30	0,57	0,72	0,45	0,38	5,79
	2025	0,40	0,67	0,42	0,86	0,60	0,64	0,72						
davon nach VK	2020	0,13	0,10	0,13	0,08	0,11	0,09	0,05	0,13	0,09	0,09	0,08	0,39	1,48
	2021	0,06	0,10	0,17	0,05	0,07	0,07	0,06	0,08	0,08	0,06	0,07	0,07	0,93
	2022	0,10	0,11	0,11	0,11	0,13	0,10	0,09	0,13	0,12	0,14	0,10	0,09	1,30
	2023	0,13	0,09	0,10	0,13	0,12	0,10	0,12	0,11	0,10	0,12	0,11	0,11	1,34
	2024	0,13	0,11	0,12	0,11	0,09	0,11	0,11	0,11	0,14	0,14	0,14	0,14	1,47
	2025	0,13	0,13	0,12	0,12	0,11	0,11	0,11						
Exporte von Butteröl														
EU-27 nach Drittländern insgesamt	2020	4,56	4,71	5,62	5,26	4,63	4,26	3,31	2,34	3,00	2,53	2,82	2,92	45,96
	2021	2,61	2,70	3,41	2,50	2,86	2,77	1,92	2,57	2,15	2,26	1,98	2,27	30,01
	2022	2,26	2,84	2,65	2,13	2,52	1,92	1,99	1,46	1,78	1,77	1,91	1,87	25,11
	2023	2,25	2,17	2,53	1,90	2,34	3,10	2,17	2,16	2,33	2,26	2,15	1,84	27,20
	2024	2,28	2,23	1,18	1,48	2,69	2,03	1,92	1,26	1,77	2,78	2,06	1,38	23,06
	2025	1,68	1,47	1,58	1,69	1,82	1,98	1,52						
davon nach VK	2020	1,34	1,59	1,19	1,41	1,87	1,28	1,02	0,87	0,99	1,39	1,37	1,23	15,56
	2021	0,53	0,62	0,68	0,53	0,68	0,69	0,57	0,67	0,51	0,46	0,65	0,63	7,23
	2022	0,47	0,46	0,57	0,60	0,73	0,57	0,53	0,64	0,62	0,49	0,54	0,49	6,70
	2023	0,41	0,42	0,53	0,61	0,52	0,46	0,49	0,62	0,52	0,16	0,26	0,25	5,26
	2024	0,32	0,16	0,16	0,19	0,31	0,31	0,25	0,16	0,29	0,35	0,39	0,12	3,01
	2025	0,29	0,31	0,29	0,15	0,28	0,32	0,22						

Quelle: ZMB

Nr. 50 / 25
Krefeld, den 10.12.2025



Landesvereinigung
der Milchwirtschaft
Nordrhein-Westfalen e.V.

Bischofstraße 85
47809 Krefeld

Telefon 02151-4111-400
Telefax 02151-4111-499

info@milch-nrw.de

www.milch-nrw.de

EU: Importe

in 1.000 t		Jan	Feb	Mrz	Apr	Mai	Jun	Jul	Aug	Sep	Okt	Nov	Dez	Jahr
Importe von Butter														
EU-27 aus Dritt- ländern insge- samt	2020	3,10	2,48	2,60	3,24	3,95	1,76	1,76	1,61	1,79	2,24	2,41	2,96	29,90
	2021	1,85	2,18	2,63	2,75	2,77	2,82	1,55	1,80	2,85	3,00	1,89	1,49	27,57
	2022	1,83	2,84	2,74	3,38	3,05	5,03	3,59	4,29	5,60	3,82	3,77	2,95	42,89
	2023	3,71	3,68	4,60	2,43	3,54	3,08	2,73	1,38	1,23	1,32	1,56	1,35	30,63
	2024	1,28	1,20	0,78	0,46	0,62	1,19	0,96	1,04	1,37	1,59	1,47	1,32	13,27
	2025	1,29	1,78	1,96	2,45	3,87	2,71	2,93						
davon aus VK	2020	2,94	2,44	2,42	3,11	3,89	1,63	1,49	1,39	1,78	2,24	2,36	2,93	28,61
	2021	1,72	1,92	2,44	2,57	2,27	2,24	1,38	1,05	2,40	2,83	1,89	1,37	24,09
	2022	1,80	2,72	2,67	3,00	2,44	3,85	2,36	2,44	2,47	2,26	2,24	1,78	30,03
	2023	2,64	2,67	2,99	1,93	2,86	2,25	2,51	1,01	1,23	1,28	1,54	1,03	23,93
	2024	1,17	1,20	0,76	0,36	0,56	0,83	0,69	0,66	0,78	0,54	0,48	0,43	8,44
	2025	0,20	0,56	0,51	0,41	0,78	0,73	0,38						
Importe von Milchstreichfetten														
EU-27 aus Dritt- ländern insge- samt	2020	0,02	0,04	0,03	0,04	0,03	0,05	0,04	0,02	0,04	0,03	0,04	0,04	0,41
	2021	0,02	0,02	0,03	0,04	0,03	0,03	0,03	0,03	0,03	0,02	0,02	0,04	0,34
	2022	0,02	0,04	0,03	0,03	0,03	0,03	0,03	0,03	0,02	0,03	0,02	0,04	0,35
	2023	0,02	0,02	0,03	0,02	0,02	0,03	0,02	0,03	0,02	0,03	0,02	0,02	0,27
	2024	0,03	0,03	0,02	0,04	0,04	0,02	0,03	0,04	0,02	0,04	0,04	0,04	0,39
	2025	0,15	0,12	0,03	0,06	0,03	0,02	0,03						
davon aus VK	2020	0,01	0,04	0,02	0,02	0,02	0,01	0,03	0,01	0,02	0,02	0,03	0,04	0,29
	2021	0,02	0,02	0,01	0,01	0,01	0,02	0,01	0,01	0,01	0,02	0,02	0,03	0,19
	2022	0,01	0,03	0,02	0,02	0,02	0,02	0,01	0,02	0,02	0,02	0,02	0,03	0,22
	2023	0,02	0,01	0,02	0,01	0,01	0,02	0,01	0,01	0,01	0,02	0,01	0,01	0,16
	2024	0,02	0,02	0,01	0,02	0,02	0,01	0,01	0,02	0,01	0,02	0,03	0,03	0,23
	2025	0,02	0,02	0,02	0,03	0,02	0,02	0,02						
Importe von Butteröl														
EU-27 aus Dritt- ländern insge- samt	2020	2,30	1,81	1,01	1,36	1,64	1,97	0,95	0,65	1,56	1,37	1,50	1,75	17,86
	2021	0,75	1,51	2,69	2,02	1,25	1,93	1,74	1,14	1,27	1,77	1,51	0,93	18,52
	2022	1,54	1,59	1,38	1,25	1,88	3,72	2,82	2,80	2,72	2,30	1,98	1,45	25,46
	2023	3,58	2,17	1,56	1,26	1,54	2,33	1,52	2,11	1,82	1,80	1,68	1,16	22,55
	2024	1,48	1,58	1,60	1,79	1,94	2,96	1,71	1,48	2,22	2,23	1,98	1,40	22,38
	2025	2,24	2,50	3,30	2,56	3,53	3,94	5,51						
davon aus VK	2020	2,21	1,75	0,95	1,25	1,36	1,61	0,88	0,56	1,16	1,10	1,26	1,36	15,46
	2021	0,16	0,84	1,79	1,45	0,93	1,33	1,56	0,94	1,02	1,46	1,14	0,71	13,31
	2022	0,83	0,69	0,69	0,80	1,12	1,30	1,05	0,95	0,97	0,82	0,71	0,87	10,84
	2023	1,10	1,15	0,93	1,11	1,38	1,68	1,18	1,16	0,90	1,22	1,13	0,64	13,58
	2024	0,90	0,76	1,11	1,18	1,22	1,77	1,25	0,78	1,24	1,27	1,04	0,82	13,33
	2025	1,58	1,45	1,69	1,64	1,86	2,07	1,67						

Quelle: ZMB

Nr. 50 / 25
Krefeld, den 10.12.2025



Landesvereinigung
der Milchwirtschaft
Nordrhein-Westfalen e.V.

Bischofstraße 85
47809 Krefeld

Telefon 02151-4111-400
Telefax 02151-4111-499

info@milch-nrw.de

www.milch-nrw.de

EU: Ex- und Importe

in 1.000 t		Jan	Feb	Mrz	Apr	Mai	Jun	Jul	Aug	Sep	Okt	Nov	Dez	Jahr
Exporte von Käse														
EU-27 nach Drittländern insgesamt	2020	114,61	106,05	118,68	109,75	119,58	130,89	129,99	113,42	122,76	127,25	123,27	126,76	1.443,01
	2021	93,22	100,51	125,13	116,35	118,20	126,56	124,23	116,26	126,16	114,27	111,60	112,67	1.385,16
	2022	99,20	106,35	114,18	106,11	118,47	119,31	110,97	113,84	117,27	106,09	112,46	102,95	1.327,19
	2023	96,08	101,44	123,62	108,29	122,15	131,89	112,55	120,24	118,01	121,66	117,86	111,72	1.385,50
	2024	103,62	107,39	111,53	114,72	121,73	121,48	122,57	117,55	116,48	122,44	113,90	115,03	1.388,44
	2025	110,26	107,92	115,48	117,51	120,60	117,40	125,76						
davon nach VK	2020	36,92	32,84	39,33	33,50	41,11	51,65	46,68	42,07	45,37	45,92	44,27	47,81	507,46
	2021	22,96	25,77	36,14	35,59	38,43	41,64	40,81	38,01	43,61	35,73	33,21	33,32	425,24
	2022	27,86	29,92	36,19	33,55	39,65	40,91	36,73	37,06	38,07	33,82	36,29	30,63	420,70
	2023	31,22	30,32	39,05	36,16	38,75	42,39	36,72	37,43	35,43	38,03	36,31	31,01	432,82
	2024	33,17	33,56	32,99	36,10	39,57	35,17	38,14	35,57	36,69	37,97	36,74	35,27	430,94
	2025	37,32	33,35	35,40	39,34	40,99	39,98	42,16						
Importe von Käse														
EU-27 aus Dritt- ländern insge- samt	2020	17,64	16,94	18,03	16,36	14,96	18,11	16,96	16,66	20,05	20,56	20,11	26,40	222,79
	2021	9,59	13,08	17,63	15,37	16,07	16,94	16,03	15,78	28,22	14,28	17,34	16,04	196,37
	2022	13,57	14,57	17,11	14,80	15,15	15,08	14,37	15,79	16,52	16,05	18,67	15,31	187,00
	2023	13,57	13,74	15,84	13,01	14,12	14,31	12,64	14,05	15,40	13,88	17,19	15,98	173,72
	2024	15,42	15,31	16,78	15,67	15,34	14,66	14,92	14,04	15,18	17,31	17,34	15,12	187,08
	2025	15,23	15,20	17,08	16,86	17,72	15,68	15,40						
davon aus VK	2020	12,78	12,44	12,64	12,38	10,65	12,79	12,57	12,29	14,71	14,46	13,89	19,81	161,40
	2021	5,19	8,21	11,28	10,20	10,79	11,17	11,10	10,63	22,60	8,43	10,37	9,36	129,33
	2022	9,14	9,75	11,14	10,00	10,26	9,98	9,20	9,87	10,03	9,10	10,66	8,10	117,24
	2023	9,12	9,10	9,74	8,67	8,53	9,64	8,23	8,94	10,13	7,99	10,12	9,95	110,57
	2024	10,27	9,90	10,98	9,75	9,65	9,48	9,37	9,03	9,03	9,57	9,23	8,22	114,49
	2025	9,47	8,45	9,48	9,22	9,88	9,36	8,04						

Quelle: ZMB

Nr. 50 / 25
Krefeld, den 10.12.2025



Landesvereinigung
der Milchwirtschaft
Nordrhein-Westfalen e.V.

Bischofstraße 85
47809 Krefeld

Telefon 02151-4111-400
Telefax 02151-4111-499

info@milch-nrw.de

www.milch-nrw.de

13. EU - 27: Ex- und Importe

in 1.000 t		Jan	Feb	Mrz	Apr	Mai	Jun	Jul	Aug	Sep	Okt	Nov	Dez	Jahr
Exporte von Vollmilchpulver														
Exporte nach Drittländern insgesamt	2023	17,21	15,71	21,40	24,85	31,80	32,48	24,11	22,40	18,06	16,66	15,83	19,62	260,15
	2024	19,88	19,10	16,81	21,16	18,97	18,47	19,13	19,08	14,06	15,31	11,87	15,17	209,00
	2025	16,03	15,87	15,08	15,56	13,65	12,02	14,22						
Exporte nach Drittländern ohne VK	2023	16,01	14,55	19,88	23,70	29,81	30,18	22,33	20,48	16,56	15,72	14,83	18,89	242,93
	2024	18,32	18,02	15,98	19,86	17,48	17,13	17,32	17,66	12,38	13,79	10,68	13,76	192,38
	2025	14,80	14,59	13,77	14,57	12,77	10,78	13,35						
Importe von Vollmilchpulver														
Importe aus Drittländern insgesamt	2023	0,63	3,02	1,63	0,74	1,86	1,14	1,79	0,79	2,78	1,31	1,22	1,10	18,00
	2024	2,80	0,98	1,55	1,47	1,14	0,98	0,98	2,37	1,12	1,42	0,38	0,46	15,64
	2025	2,32	2,21	2,07	1,54	1,23	1,31	0,55						
Importe aus Drittländern ohne VK	2023	0,13	2,31	0,57	0,05	1,22	0,52	0,81	0,14	0,57	0,18	0,02	0,03	6,56
	2024	2,01	0,23	0,83	0,94	0,34	0,30	0,49	0,36	0,29	0,42	0,21	0,07	6,50
	2025	1,86	1,67	1,82	1,08	0,70	0,10	0,52						
Exporte von Magermilchpulver														
Exporte nach Drittländern insgesamt	2023	61,92	66,61	81,35	66,83	71,82	77,85	64,61	69,60	62,64	49,73	50,64	51,86	775,47
	2024	58,45	58,97	70,27	75,95	65,51	61,15	63,82	62,78	51,99	45,01	50,75	53,33	717,99
	2025	62,85	57,34	67,45	77,21	68,62	67,57	72,68						
Exporte nach Drittländern ohne VK	2023	60,88	65,38	80,00	65,76	70,70	75,90	62,98	69,65	60,63	48,57	49,34	50,78	759,58
	2024	57,48	58,30	69,75	75,24	64,35	60,05	62,89	61,85	51,05	43,89	49,62	52,51	706,98
	2025	61,40	56,47	66,47	76,02	67,25	66,30	71,60						
Importe von Magermilchpulver														
Importe aus Drittländern insgesamt	2023	2,32	2,58	2,49	2,04	2,23	5,59	3,92	3,80	3,24	2,81	2,41	2,60	36,03
	2024	3,51	2,75	2,88	3,48	5,78	5,02	4,33	2,61	1,91	2,61	2,89	3,24	41,02
	2025	2,90	2,66	3,28	4,20	4,54	5,68	4,06						
Importe aus Drittländern ohne VK	2023	0,89	1,33	1,16	0,62	0,85	2,70	1,17	0,97	1,12	1,07	0,82	0,83	13,52
	2024	1,04	1,05	1,77	1,85	2,58	2,75	2,12	1,35	1,02	1,23	1,15	0,84	18,76
	2025	1,59	1,37	2,18	2,40	2,85	2,03	1,56						

Quelle: ZMB

Nr. 50 / 25
Krefeld, den 10.12.2025



Landesvereinigung
der Milchwirtschaft
Nordrhein-Westfalen e.V.

Bischofstraße 85
47809 Krefeld

Telefon 02151-4111-400
Telefax 02151-4111-499

info@milch-nrw.de

www.milch-nrw.de

EU - 27: Ex- und Importe

in 1.000 t		Jan	Feb	Mrz	Apr	Mai	Jun	Jul	Aug	Sep	Okt	Nov	Dez	Jahr
Exporte von Molkenpulver														
Exporte nach Drittländern insgesamt	2023	53,95	50,90	61,57	53,89	60,37	64,67	57,49	59,52	55,71	60,05	57,89	54,73	690,73
	2024	53,36	54,95	57,11	65,23	71,52	65,85	71,67	59,54	56,89	58,83	65,90	59,35	740,19
	2025	58,02	53,02	68,48	65,50	63,76	62,69	62,16						
Exporte nach Drittländern ohne VK	2023	50,54	47,94	58,08	50,74	57,05	60,40	53,19	55,21	51,77	55,95	53,74	52,04	646,65
	2024	49,18	52,03	53,37	61,44	67,74	62,11	68,20	56,59	53,42	54,79	61,80	56,16	696,83
	2025	54,33	49,99	65,10	62,19	59,85	59,74	58,48						
Importe von Molkenpulver														
Importe aus Drittländern insgesamt	2023	2,88	3,48	4,93	4,02	3,19	3,43	3,42	2,61	3,37	3,84	4,49	4,46	44,11
	2024	4,21	4,45	3,55	3,24	3,91	3,91	4,13	3,04	4,85	3,76	3,17	3,54	45,76
	2025	3,84	4,40	4,99	3,42	3,52	3,39	3,15						
Importe aus Drittländern ohne VK	2023	0,94	0,84	1,13	1,05	0,97	1,08	1,02	0,94	1,12	1,43	0,71	0,86	12,08
	2024	0,84	1,25	0,84	0,80	1,51	1,37	1,46	1,01	1,55	1,18	0,93	0,95	13,69
	2025	1,18	1,03	1,08	1,13	1,38	1,32	1,16						
Exporte von Kasein														
Exporte nach Drittländern insgesamt	2023	5,10	4,59	5,29	5,46	5,69	7,24	6,19	6,67	7,79	8,49	9,23	8,09	79,84
	2024	5,51	6,19	5,70	7,12	6,64	7,65	7,45	6,29	6,43	6,72	7,46	8,15	81,30
	2025	5,43	5,71	6,19	6,66	5,78	8,53	7,72						
Exporte nach Drittländern ohne VK	2023	4,77	4,22	5,01	5,21	5,35	6,79	5,88	6,27	7,47	8,16	8,91	7,76	75,82
	2024	5,19	5,79	5,44	6,64	6,35	7,25	7,07	5,98	6,06	6,29	6,88	7,59	76,53
	2025	5,09	5,37	5,81	6,27	5,42	8,12	7,16						
Importe von Kasein														
Importe aus Drittländern insgesamt	2023	0,99	1,08	1,06	0,95	0,62	1,24	1,14	1,16	0,82	0,93	0,82	0,84	11,64
	2024	0,87	0,88	0,79	1,10	1,28	1,43	1,47	0,91	1,16	1,07	0,85	0,56	12,36
	2025	0,76	0,59	0,78	0,71	1,30	1,16	1,20						
Importe aus Drittländern ohne VK	2023	0,98	1,07	1,05	0,94	0,61	1,23	1,08	1,16	0,81	0,92	0,82	0,83	11,51
	2024	0,83	0,87	0,78	1,09	1,26	1,39	1,46	0,88	1,15	1,06	0,82	0,56	12,18
	2025	0,74	0,59	0,78	0,71	1,29	1,16	1,20						

Quelle: ZMB

Nr. 50 / 25
Krefeld, den 10.12.2025



Landesvereinigung
der Milchwirtschaft
Nordrhein-Westfalen e.V.

Bischofstraße 85
47809 Krefeld

Telefon 02151-4111-400
Telefax 02151-4111-499

info@milch-nrw.de

www.milch-nrw.de

EU - 27: Ex- und Importe

in 1.000 t		Jan	Feb	Mrz	Apr	Mai	Jun	Jul	Aug	Sep	Okt	Nov	Dez	Jahr
Exporte von Laktose														
Exporte nach Drittländern insgesamt	2023	22,55	20,54	22,39	19,20	20,73	21,02	17,64	19,00	19,29	20,44	19,30	19,56	241,65
	2024	20,87	25,39	22,81	23,68	23,50	21,83	21,45	20,86	19,38	19,95	20,31	22,91	262,94
	2025	21,30	17,30	25,72	20,65	21,69	17,51	19,97						
Exporte nach Drittländern ohne VK	2023	20,63	18,75	20,77	18,29	19,68	19,97	17,11	18,35	18,50	19,51	18,42	18,94	228,90
	2024	19,69	24,53	22,03	22,74	22,74	21,05	20,50	20,04	18,31	18,84	19,49	22,34	252,30
	2025	20,21	16,50	24,67	19,33	20,88	16,73	19,51						
Importe von Laktose														
Importe aus Drittländern insgesamt	2023	4,51	2,92	6,53	5,08	5,64	1,91	2,76	4,03	3,42	2,84	4,17	5,35	49,17
	2024	6,37	5,94	4,49	3,45	4,78	1,77	4,87	1,01	3,30	3,42	3,04	3,06	45,51
	2025	4,45	5,06	3,23	1,76	2,83	0,82	1,44						
Importe aus Drittländern ohne VK	2023	0,28	0,56	0,31	0,42	0,34	0,52	0,37	0,39	0,30	0,32	0,39	0,15	4,35
	2024	0,28	0,70	0,47	0,24	0,32	0,51	0,15	0,23	0,38	0,20	0,22	0,25	3,93
	2025	0,33	0,08	0,06	0,01	0,07	0,09	0,06						
Exporte von Kondensmilch														
Exporte nach Drittländern insgesamt	2023	29,06	25,54	28,79	22,29	26,63	28,17	22,00	28,85	24,20	28,88	28,68	26,39	319,48
	2024	25,41	23,60	25,58	29,97	26,83	25,70	28,15	24,03	29,97	31,50	23,57	24,98	319,29
	2025	23,37	25,42	23,42	23,20	25,81	20,88	24,40						
Exporte nach Drittländern ohne VK	2023	25,48	21,51	24,07	17,88	22,19	24,17	17,82	24,46	20,66	24,74	23,89	22,22	269,09
	2024	20,53	19,07	22,01	25,63	22,59	21,72	23,58	20,20	25,38	26,53	18,92	20,56	266,73
	2025	18,87	21,21	19,24	18,99	20,54	16,89	19,69						
Importe von Kondensmilch														
Importe aus Drittländern insgesamt	2023	2,69	1,66	2,26	4,34	7,68	4,96	1,79	0,79	2,93	3,40	3,27	4,00	39,80
	2024	3,08	2,02	3,20	6,02	5,87	3,12	1,28	1,68	2,75	3,59	4,87	5,39	42,89
	2025	3,51	3,63	4,96	5,73	7,27	4,26	4,15						

Quelle: ZMB

Nr. 50 / 25
Krefeld, den 10.12.2025



Landesvereinigung
der Milchwirtschaft
Nordrhein-Westfalen e.V.

Bischofstraße 85
47809 Krefeld

Telefon 02151-4111-400
Telefax 02151-4111-499

info@milch-nrw.de

www.milch-nrw.de

14. Vereinigtes Königreich: Exporte von Milchprodukten

Menge in 1.000 t	JANUAR - SEPTEMBER						
	2019	2020	2021	2022	2023	2024	2025
Butter	57	49	42	36	45	34	39
Käse	155	135	108	128	130	150	150
Milch	576	520	501	535	513	517	510
Sahne	22	16	12	12	17	12	20
VMP	55	43	22	18	21	12	8
MMP	65	59	41	26	56	39	60
Molkenpulver	51	44	35	37	35	42	53

Quelle: ZMB/Eurostat

Vereinigtes Königreich: Importe von Milchprodukten

Menge in 1.000 t	JANUAR - SEPTEMBER						
	2019	2020	2021	2022	2023	2024	2025
Butter	55	52	38	39	38	39	40
Käse	396	356	291	303	325	339	352
Joghurt usw.	246	254	244	213	169	228	232
VMP	15	17	15	15	16	11	11
MMP	19	14	10	12	9	9	10
Molkenpulver	44	36	33	38	43	48	55

Quelle: ZMB/Eurostat

Nr. 50 / 25
Krefeld, den 10.12.2025



Landesvereinigung
der Milchwirtschaft
Nordrhein-Westfalen e.V.

Bischofstraße 85
47809 Krefeld

Telefon 02151-4111-400
Telefax 02151-4111-499

info@milch-nrw.de

www.milch-nrw.de

15. Vereinigtes Königreich: Ex- und Importe

in 1.000 t		Jan	Feb	Mrz	Apr	Mai	Jun	Jul	Aug	Sep	Okt	Nov	Dez	Jahr
Exporte von Butter														
Insgesamt	2022	1,90	3,04	3,34	2,89	2,14	3,30	2,66	2,68	2,50	2,66	3,30	2,99	33,38
	2023	3,19	3,69	5,08	3,19	4,13	4,05	3,60	2,66	2,37	2,17	2,78	2,12	39,02
	2024	2,36	1,96	1,90	2,55	3,36	2,51	1,74	2,48	2,95	3,53	2,03	2,01	29,38
	2025	1,68	2,59	3,25	1,70	3,25	2,07	2,80						
nach EU	2022	1,81	2,90	3,14	2,72	2,09	3,22	2,55	2,55	2,49	2,45	3,24	2,81	31,98
	2023	3,03	3,15	4,46	2,94	3,37	3,46	3,12	1,59	1,73	1,59	2,17	1,56	32,17
	2024	1,60	1,71	1,60	2,03	3,08	2,05	1,24	2,00	2,67	3,45	1,71	1,84	24,98
	2025	1,56	1,95	3,05	1,47	2,85	1,64	2,33						
nach Drittländern	2022	0,09	0,14	0,19	0,16	0,06	0,08	0,11	0,12	0,01	0,20	0,06	0,19	1,40
	2023	0,16	0,53	0,62	0,25	0,76	0,59	0,49	1,07	0,64	0,58	0,60	0,56	6,84
	2024	0,76	0,25	0,30	0,53	0,29	0,46	0,50	0,49	0,28	0,08	0,32	0,17	4,41
	2025	0,12	0,64	0,20	0,22	0,40	0,43	0,48						
Exporte von Butteröl														
Insgesamt	2022	0,72	1,34	0,84	0,89	1,21	1,41	1,18	1,15	1,09	0,98	0,92	0,91	12,65
	2023	1,19	1,07	0,83	1,11	2,02	1,66	1,27	1,22	0,85	1,42	1,06	0,70	14,42
	2024	0,94	0,79	1,07	1,36	1,10	2,05	1,21	0,83	1,19	1,36	1,07	0,89	13,86
	2025	1,59	1,29	1,71	1,78	1,91	2,21	1,63						
nach EU	2022	0,57	1,23	0,81	0,85	1,19	1,36	1,13	1,13	1,06	0,96	0,91	0,89	12,11
	2023	1,19	1,06	0,80	1,09	1,46	1,62	1,24	1,15	0,84	1,38	1,04	0,66	13,54
	2024	0,90	0,76	1,00	1,27	1,10	1,94	1,15	0,80	1,19	1,30	1,04	0,85	13,31
	2025	1,58	1,25	1,64	1,73	1,88	2,14	1,54						
nach Drittländern	2022	0,15	0,11	0,03	0,04	0,02	0,05	0,05	0,02	0,03	0,01	0,00	0,02	0,54
	2023	0,01	0,00	0,03	0,03	0,55	0,04	0,02	0,07	0,01	0,04	0,02	0,05	0,88
	2024	0,04	0,04	0,07	0,09	0,00	0,11	0,06	0,03	0,00	0,05	0,03	0,04	0,58
	2025	0,02	0,04	0,06	0,05	0,03	0,08	0,08						
Importe von Butter														
Insgesamt	2022	1,84	2,67	4,72	3,65	3,98	3,82	3,69	3,77	4,08	4,54	4,76	3,51	45,02
	2023	7,85	2,74	2,81	2,40	2,74	2,94	2,60	4,46	4,27	4,18	3,94	3,33	44,26
	2024	3,48	3,35	3,44	4,54	3,99	3,73	3,72	5,19	4,34	5,01	4,92	4,32	50,04
	2025	3,92	4,30	3,58	4,62	3,60	4,26	3,01						
aus EU	2022	1,84	2,67	4,72	3,65	3,98	3,82	3,69	3,77	4,08	4,54	4,76	3,51	45,02
	2023	7,85	2,74	2,81	2,40	2,74	2,94	2,60	4,46	4,27	4,18	3,94	3,33	44,26
	2024	3,46	3,29	3,29	4,21	3,74	3,43	3,72	5,17	4,29	5,01	4,92	4,17	48,70
	2025	3,65	3,60	3,15	3,69	3,30	4,26	3,01						
aus Drittländern	2022	0,00	.	0,08	0,00	0,00	.	0,03	0,03	0,00	0,03	.	.	0,17
	2023	0,03	0,03
	2024	0,03	0,05	0,15	0,33	0,25	0,30	.	0,03	0,05	.	0,00	0,15	1,34
	2025	0,28	0,71	0,43	0,93	0,30	0,00	0,00						

Quelle: ZMB

Nr. 50 / 25
Krefeld, den 10.12.2025



Landesvereinigung
der Milchwirtschaft
Nordrhein-Westfalen e.V.

Bischofstraße 85
47809 Krefeld

Telefon 02151-4111-400
Telefax 02151-4111-499

info@milch-nrw.de

www.milch-nrw.de

Vereinigtes Königreich: Ex- und Importe

in 1.000 t		Jan	Feb	Mrz	Apr	Mai	Jun	Jul	Aug	Sep	Okt	Nov	Dez	Jahr
Exporte von Käse														
Insgesamt	2022	10,45	14,10	20,66	13,22	12,90	14,25	14,63	14,45	13,53	13,70	18,28	13,25	173,42
	2023	14,16	13,37	14,34	13,82	14,89	14,99	13,50	15,35	15,28	14,79	18,94	15,86	179,29
	2024	18,25	15,47	17,98	16,84	15,81	16,91	16,85	16,17	15,84	17,33	15,39	16,06	197,90
	2025	16,18	14,10	17,33	18,73	17,90	15,67	15,88						
nach EU	2022	7,65	11,25	17,90	10,04	9,99	11,63	11,69	11,54	10,85	10,46	15,05	10,77	138,80
	2023	11,67	10,82	11,29	10,90	11,52	11,26	10,09	11,26	11,31	10,77	14,30	12,65	137,85
	2024	14,97	12,35	14,75	12,96	12,46	13,18	12,62	12,30	12,51	13,44	11,34	11,18	154,08
	2025	13,05	11,07	13,10	12,44	13,71	12,17	12,30						
nach Dritt-län- dern	2022	2,80	2,85	2,76	3,19	2,91	2,62	2,94	2,92	2,67	3,24	3,23	2,48	34,82
	2023	2,49	2,56	3,05	2,92	3,37	3,73	3,41	4,09	3,96	4,01	4,64	3,21	41,44
	2024	3,28	3,12	3,23	3,88	3,34	3,73	4,22	3,87	3,34	3,89	4,05	3,87	43,82
	2025	3,13	3,03	4,23	6,29	4,19	3,50	3,58						
Importe von Käse														
Insgesamt	2022	26,86	33,58	36,49	32,90	34,73	37,22	35,41	33,81	32,46	33,22	33,56	41,54	411,77
	2023	52,13	27,86	33,33	30,62	37,41	36,89	34,36	37,04	35,17	37,31	37,24	33,34	432,71
	2024	33,32	34,64	33,27	39,17	39,32	40,46	40,24	40,61	37,66	37,74	37,68	36,01	450,12
	2025	38,10	34,33	38,57	38,53	42,35	39,82	42,62						
aus EU	2022	26,65	33,40	36,30	32,67	34,57	37,12	35,28	33,73	32,34	33,08	33,37	41,31	409,81
	2023	51,96	27,75	33,21	30,51	37,24	36,73	34,21	36,90	35,05	37,05	36,99	33,10	430,70
	2024	32,78	33,70	32,37	37,63	38,27	38,94	38,57	39,49	36,35	36,95	37,45	36,72	438,23
	2025	35,51	31,47	36,98	37,03	41,81	39,49	42,43						
aus Dritt-län- dern	2022	0,21	0,18	0,19	0,22	0,16	0,10	0,13	0,08	0,13	0,15	0,19	0,23	1,96
	2023	0,17	0,11	0,12	0,12	0,18	0,16	0,15	0,14	0,12	0,26	0,25	0,23	2,01
	2024	0,55	0,94	0,90	1,53	1,05	1,52	1,67	1,12	1,31	0,79	0,23	0,29	11,89
	2025	2,59	2,86	1,59	1,50	0,54	0,34	0,20						

Quelle: ZMB

Nr. 50 / 25
Krefeld, den 10.12.2025



Landesvereinigung
der Milchwirtschaft
Nordrhein-Westfalen e.V.

Bischofstraße 85
47809 Krefeld

Telefon 02151-4111-400
Telefax 02151-4111-499

info@milch-nrw.de

www.milch-nrw.de

16. Vereinigtes Königreich: Ex- und Importe

in 1.000 t		Jan	Feb	Mrz	Apr	Mai	Jun	Jul	Aug	Sep	Okt	Nov	Dez	Jahr
Exporte von Vollmilchpulver														
insgesamt	2023	0,99	1,38	4,36	3,21	1,69	1,96	0,97	2,84	3,40	1,65	2,23	1,64	26,31
	2024	1,08	0,76	0,91	1,01	1,16	2,02	1,98	1,70	0,89	1,29	0,44	0,75	13,98
	2025	0,73	0,70	0,39	0,97	2,23	0,31							
davon nach EU	2023	0,46	0,77	2,86	1,21	0,72	1,14	0,31	1,18	2,36	1,21	1,73	0,76	14,70
	2024	0,50	0,56	0,64	0,69	0,51	0,62	1,17	1,32	0,66	0,67	0,14	0,205	7,73
	2025	0,24	0,36	0,10	0,65	1,82	0,16							
Importe von Vollmilchpulver														
insgesamt	2023	2,23	1,74	1,44	1,09	2,24	3,07	1,88	1,39	1,39	0,74	0,72	0,68	18,61
	2024	1,29	1,02	0,71	1,14	1,49	1,38	1,70	1,28	1,25	1,22	1,15	1,31	14,94
	2025	1,29	1,18	1,26	1,08	1,05	2,86							
davon aus EU	2023	2,23	1,74	1,44	1,09	2,24	3,07	1,88	1,39	1,39	0,74	0,72	0,66	18,60
	2024	1,29	1,02	0,71	1,14	1,49	1,38	1,70	1,28	1,25	1,22	1,15	1,31	14,94
	2025	1,29	1,18	1,14	1,06	0,96	2,84							
Exporte von Magermilchpulver														
insgesamt	2023	4,29	4,61	5,31	5,06	7,93	8,88	6,78	5,87	7,09	4,97	5,59	4,48	70,88
	2024	4,39	4,03	3,40	4,32	4,50	5,12	4,91	4,55	3,77	3,20	5,59	4,24	52,03
	2025	4,06	3,88	6,95	7,58	6,81	8,17							
davon nach EU	2023	1,64	1,62	1,88	1,72	3,48	3,93	2,78	3,34	2,90	1,82	2,71	1,87	29,69
	2024	2,42	2,62	1,63	2,50	1,77	2,70	2,06	1,06	1,02	1,30	3,26	2,34	24,68
	2025	1,30	0,91	1,15	1,17	1,99	3,18							
Importe von Magermilchpulver														
insgesamt	2023	1,19	1,23	0,84	0,99	1,05	1,09	1,06	0,81	1,00	1,04	1,42	0,89	12,60
	2024	0,88	0,87	0,79	0,88	1,17	1,30	1,09	1,00	0,87	1,10	1,11	1,10	12,16
	2025	1,01	0,90	0,99	1,48	1,41	1,67							
davon aus EU	2023	1,19	1,23	0,84	0,99	1,05	1,09	1,06	0,81	1,00	1,04	1,42	0,89	12,60
	2024	0,88	0,85	0,79	0,75	0,87	1,17	1,09	1,00	0,77	1,10	1,11	1,10	11,19
	2025	1,01	0,90	0,99	1,45	1,39	1,67							

Quelle: ZMB

Nr. 50 / 25
Krefeld, den 10.12.2025



Landesvereinigung
der Milchwirtschaft
Nordrhein-Westfalen e.V.

Bischofstraße 85
47809 Krefeld

Telefon 02151-4111-400
Telefax 02151-4111-499

info@milch-nrw.de

www.milch-nrw.de

Vereinigtes Königreich: Ex- und Importe

in 1.000 t		Jan	Feb	Mrz	Apr	Mai	Jun	Jul	Aug	Sep	Okt	Nov	Dez	Jahr
Exporte von Molkenpulver														
insgesamt	2023	3,46	3,93	4,45	4,67	3,65	3,32	3,52	4,65	3,38	4,22	5,25	3,66	48,17
	2024	4,81	4,85	5,00	3,89	4,63	5,71	4,07	4,31	5,17	6,09	4,07	6,08	58,68
	2025	4,92	6,11	7,30	6,51	6,08	5,42							
davon nach EU	2023	2,52	3,05	3,67	3,02	2,61	2,60	2,72	3,21	2,92	3,18	4,19	3,40	37,08
	2024	3,90	3,63	3,54	3,44	3,71	3,87	2,95	2,90	3,55	3,51	2,64	3,76	41,41
	2025	4,34	4,71	5,97	4,66	4,48	3,67							
Importe von Molkenpulver														
insgesamt	2023	6,91	5,71	4,39	3,81	3,64	4,15	4,69	4,86	4,45	4,97	4,84	3,88	56,29
	2024	5,25	4,86	4,85	5,56	6,15	5,89	5,01	4,73	5,31	6,37	5,89	4,78	64,64
	2025	5,68	5,29	7,52	6,21	5,74	5,18							
davon aus EU	2023	6,85	5,67	4,31	3,81	3,61	4,15	4,69	4,82	4,41	4,87	4,80	3,88	55,86
	2024	5,17	4,86	4,81	5,56	6,06	5,89	4,93	4,67	5,22	6,37	5,89	4,71	64,12
	2025	5,65	5,09	7,47	6,17	5,74	5,18							
Exporte von Kasein														
insgesamt	2023	0,04	0,01	0,01	0,01	0,00	0,01	0,01	0,00	0,01	0,01	0,03	0,25	0,40
	2024	0,02	0,01	0,01	0,01	0,01	0,01	0,01	0,01	0,01	0,01	0,01	0,00	0,11
	2025	0,02	0,01	0,01	0,01	0,01	0,02							
davon nach EU	2023	0,03	0,01	0,00	0,01	0,00	0,01	0,01	0,00	0,01	0,01	0,03	0,24	0,37
	2024	0,01	0,01	0,01	0,01	0,01	0,01	0,00	0,00	0,00	0,01	0,01	0,00	0,08
	2025	0,01	0,00	.	0,01	0,01	0,01							
Importe von Kasein														
insgesamt	2023	0,65	0,23	0,33	0,22	0,30	0,33	0,37	0,50	0,42	0,33	0,47	0,26	4,42
	2024	0,49	0,42	0,33	0,54	0,30	0,42	0,37	0,49	0,48	0,57	0,35	0,54	5,31
	2025	0,31	0,26	0,47	0,40	0,39	0,42							
davon aus EU	2023	0,65	0,21	0,33	0,21	0,30	0,33	0,37	0,50	0,41	0,33	0,44	0,26	4,36
	2024	0,44	0,42	0,33	0,45	0,30	0,42	0,36	0,49	0,47	0,53	0,31	0,54	5,06
	2025	0,30	0,26	0,47	0,36	0,37	0,37							

Quelle: ZMB

Nr. 50 / 25
Krefeld, den 10.12.2025



Landesvereinigung
der Milchwirtschaft
Nordrhein-Westfalen e.V.

Bischofstraße 85
47809 Krefeld

Telefon 02151-4111-400
Telefax 02151-4111-499

info@milch-nrw.de

www.milch-nrw.de

Vereinigtes Königreich: Ex- und Importe

in 1.000 t		Jan	Feb	Mrz	Apr	Mai	Jun	Jul	Aug	Sep	Okt	Nov	Dez	Jahr
Exporte von Laktose														
insgesamt	2023	1,49	1,53	2,79	2,16	2,35	1,98	1,86	2,06	2,17	1,90	1,44	1,92	23,64
	2024	2,54	1,45	2,30	1,78	1,79	1,85	2,50	2,10	1,56	1,98	2,06	1,13	23,05
	2025	1,77	2,19	2,32	2,08	3,05	1,88							
davon nach EU	2023	1,47	1,53	2,69	1,87	2,35	1,78	1,86	1,82	2,01	1,65	1,39	1,87	22,28
	2024	2,49	1,45	2,25	1,72	1,72	1,59	1,56	1,23	1,54	1,38	1,59	0,66	19,19
	2025	1,60	1,59	2,13	1,67	2,59	1,70							
Importe von Laktose														
insgesamt	2023	1,90	1,88	1,55	0,93	0,96	0,96	0,80	0,80	0,76	0,78	0,87	0,67	12,85
	2024	1,14	0,95	0,57	0,79	0,78	0,66	0,76	0,73	0,87	1,01	0,81	0,70	9,76
	2025	0,77	0,96	0,64	0,97	0,86	0,91							
davon aus EU	2023	1,90	1,81	1,53	0,93	0,94	0,94	0,80	0,79	0,73	0,78	0,83	0,67	12,65
	2024	1,12	0,92	0,55	0,76	0,73	0,64	0,73	0,71	0,84	0,99	0,79	0,68	9,44
	2025	0,75	0,94	0,61	0,97	0,84	0,89							
Exporte von Kondensmilch														
insgesamt	2023	2,79	2,01	3,23	5,42	8,88	5,61	1,64	0,56	2,65	3,57	2,80	3,78	42,93
	2024	2,82	2,07	2,48	5,62	5,18	3,28	0,94	1,45	1,86	3,30	4,38	4,99	38,37
	2025	3,13	3,16	4,33	5,10	7,07	3,80							
davon nach EU	2023	2,77	2,00	3,13	5,39	8,87	5,56	1,63	0,55	2,52	3,47	2,70	3,70	42,30
	2024	2,81	2,05	2,45	5,60	5,17	3,25	0,93	1,45	1,82	3,29	4,34	4,98	38,16
	2025	3,12	3,15	4,33	5,08	7,07	3,79							

Quelle: ZMB

Nr. 50 / 25
Krefeld, den 10.12.2025



Landesvereinigung
der Milchwirtschaft
Nordrhein-Westfalen e.V.

Bischofstraße 85
47809 Krefeld

Telefon 02151-4111-400
Telefax 02151-4111-499

info@milch-nrw.de

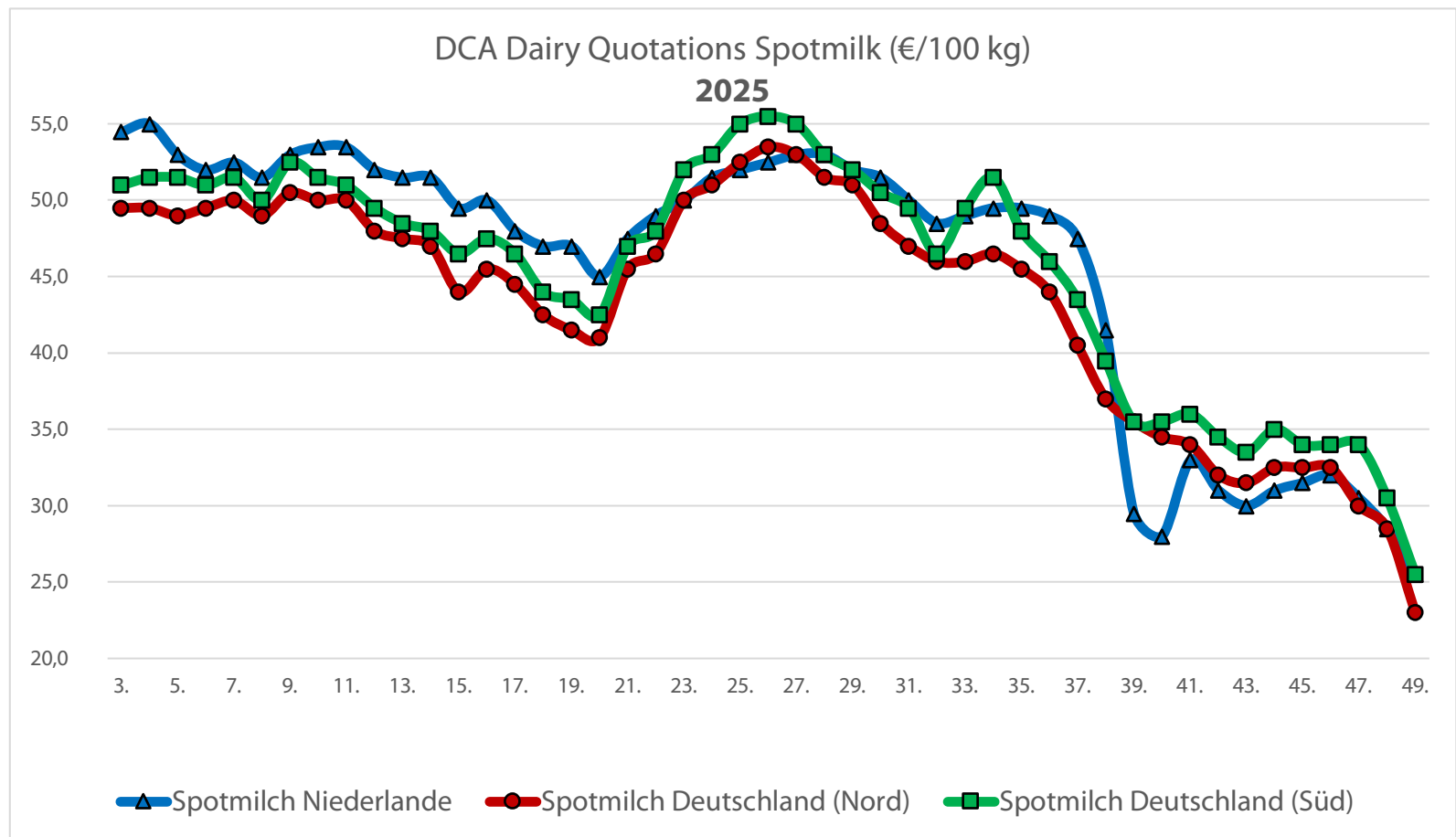
www.milch-nrw.de

17. DCA Dairy Quotations - Spotmilk

EUR/100 kg

	Kalenderwoche										
	39.	40.	41.	42.	43.	44.	45.	46.	47.	48.	49.
Spotmilk Niederlande	29,50	28,00	33,00	31,00	30,00	31,00	31,50	32,00	30,50	28,50	25,50
Spotmilk Deutschland (Nord/West)	35,50	34,50	34,00	32,00	31,50	32,50	32,50	32,50	30,00	28,50	23,00
Spotmilk Deutschland (Süd)	35,50	35,50	36,00	34,50	33,50	35,00	34,00	34,00	34,00	30,50	25,50

Niederlande (ct/kg) 4,4% Fett, franko, netto Deutschland (ct/kg) 3,7% Fett / 3,4% Eiweiß, ab Molkerei, netto
Quelle: dca-markten/Agrarmarkt



Nr. 50 / 25
Krefeld, den 10.12.2025



Landesvereinigung
der Milchwirtschaft
Nordrhein-Westfalen e.V.

Bischofstraße 85
47809 Krefeld

Telefon 02151-4111-400
Telefax 02151-4111-499

info@milch-nrw.de

www.milch-nrw.de

18. Global Dairy Trade Tender

Ergebnisse vom 02.12.2025 in USD/t	Alle Kontrakte	Kontrakt 1 Jan. 26	Kontrakt 2 Feb. 26	Kontrakt 3 Mrz. 26	Kontrakt 4 Apr. 26	Kontrakt 5 Mai 26	Kontrakt 6 Jun. 26
Magermilchpulver	2.498	2.504	2.478	2.507	2.542	2.533	n.a.
± % zum letzten Tender	-1,6	-1,5	-1,8	-1,6	-1,3	-1,2	n.a.
Vollmilchpulver	3.364	3.353	3.358	3.354	3.409	3.427	n.a.
± % zum letzten Tender	-2,4	-3,2	-2,2	-2,6	-2,0	-1,9	n.a.
Buttermilchpulver	2.903	2.950	2.889	3.025	2.890	2.800	n.a.
± % zum letzten Tender	+1,8	-7,1	+6,0	+1,5	-4,1	-7,0	n.a.
Laktose	1.250	1.250	1.250	1.250	n.a.	n.a.	n.a.
± % zum letzten Tender	+4,2	+5,0	+5,0	+2,5	n.a.	n.a.	n.a.
Cheddar	4.639	4.681	4.595	4.625	4.720	4.611	n.a.
± % zum letzten Tender	+7,2	+7,7	+6,4	+7,3	+9,1	+5,1	n.a.
Mozzarella	3.182	n.a.	3.183	3.180	n.a.	n.a.	n.a.
± % zum letzten Tender	-1,0	n.a.	-0,9	-1,1	n.a.	n.a.	n.a.
Butter	5.169	5.195	5.140	5.147	5.380	n.a.	n.a.
± % zum letzten Tender	-12,4	-13,4	-12,3	-12,9	-10,8	n.a.	n.a.
Butteröl	5.902	6.096	5.922	5.884	5.812	5.828	5.877
± % zum letzten Tender	-9,8	-8,1	-9,4	-9,1	-11,1	-12,2	-13,0

Nr. 50 / 25
Krefeld, den 10.12.2025



Landesvereinigung
der Milchwirtschaft
Nordrhein-Westfalen e.V.

Bischofstraße 85
47809 Krefeld

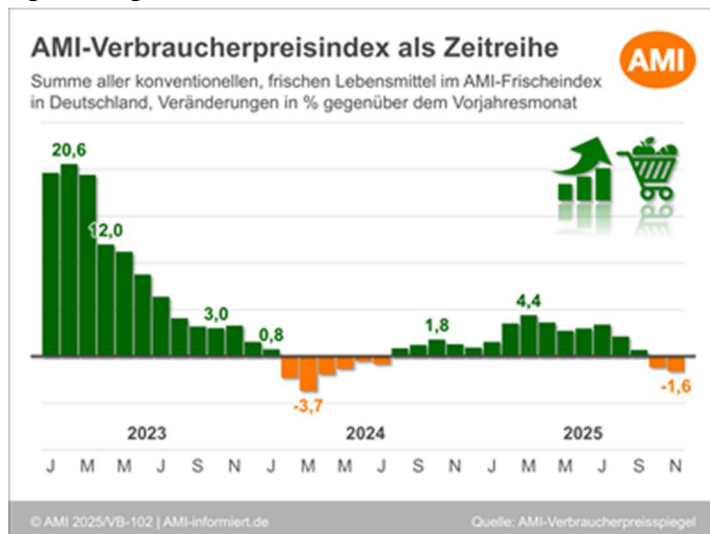
Telefon 02151-4111-400
Telefax 02151-4111-499

info@milch-nrw.de

www.milch-nrw.de

19. Kurz notiert:**Die Lebensmittelpreise sinken und keiner bekommt es mit**

04.12.2025 (AMI) – Der Preisauftrieb für Nahrungsmittel hat sich zum Jahresende abgeschwächt. Frische Lebensmittel kosten in der Summe sogar weniger als vor einem Jahr.



Lag die Teuerungsrate für Nahrungsmittel im Oktober dieses Jahres bei 1,3 %, beträgt sie im November 2025 nach Angaben des Statistischen Bundesamtes voraussichtlich noch 1,2 %. Damit haben sich die Preise für Nahrungsmittel im zurückliegenden Monat – gemessen an der Inflationsrate (voraussichtlich +2,3 %) – erneut unterdurchschnittlich entwickelt.

Zu den Treibern dieser immer noch aufwärts gerichteten Entwicklung zählen neben Rind- und Geflügelfleisch vor allem verarbeitete Produkte und Genussmittel. Im Oktober 2025 beobachtete das Statistische Bundesamt die höchsten Preissteigerungen gegenüber dem Vorjahr bei Obstkonserven, Schokolade und tiefgefrorenem Obst.

Sinkende Preise für frische Lebensmittel

FrISCHE, wenig verarbeitete Nahrungsmittel sind mittlerweile sogar günstiger als vor Jahresfrist. Der AMI-Frischeindex, der die Preisentwicklung derartiger Produkte aus konventioneller Erzeugung misst, weist im November 2025 ein Minus von 1,6 % gegenüber dem Vorjahresmonat aus. Die Trendwende wurde spätestens im Oktober 2025 eingeläutet. Zu

diesem Zeitpunkt kosteten konventionell erzeugte frische Nahrungsmittel im Mittel 1,2 % weniger als vor einem Jahr.

Frisches Obst und Gemüse, Speisekartoffeln, Speiseöl, Milch und Milchfrischprodukte sowie Käse sind aktuell teils wesentlich günstiger als Ende 2024. Durch den Preissturz während der letzten Wochen und Monate kostet ein 250 g-Ziegel Deutsche Markenbutter derzeit nur noch 1,19 EUR und damit sogar weniger als vor Ausbruch der Corona-Pandemie.

Öffentliche Wahrnehmung hinkt hinterher

Der mediale Fokus scheint dennoch unverändert auf hohen Lebensmittelpreisen zu liegen. So teaserte Tagesschau.de Mitte November die Pressemitteilung des Statistischen Bundesamtes zur Inflationsrate im Oktober 2025 mit dem Satz an: Während die Preise für Energie sinken, ziehen sie für Lebensmittel wie Schokolade und Kaffee deutlich an. Damit wurden zwei Produkte mit den höchsten Teuerungsraten angeführt. Erst im weiteren Verlauf folgte die Information, dass sich der Preisauftrieb bei Nahrungsmitteln im dritten Monat in Folge abschwächte.

Die Verbraucher tun sich gleichzeitig noch schwer, rückläufige Preise zumindest einzelner Produkte wahrzunehmen. In einer Befragung des Marktforschungsunternehmens POSpulse im Zeitraum 25.09. bis 21.10.2025 verneinten immerhin 55 % der Teilnehmer eine entsprechende Frage. Zu diesem Zeitpunkt befand sich der Butterpreis bereits im Sinkflug und war von seinem Rekordhoch von 2,39 EUR/250 g um 90 Ct gefallen.

Quelle: AMI

Nr. 50 / 25

Krefeld, den 10.12.2025



Landesvereinigung
der Milchwirtschaft
Nordrhein-Westfalen e.V.

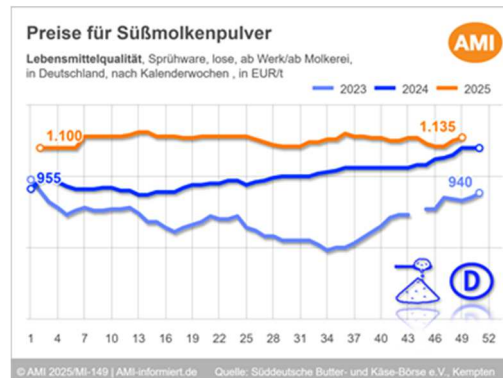
Bischofstraße 85
47809 Krefeld

Telefon 02151-4111-400
Telefax 02151-4111-499

info@milch-nrw.de

www.milch-nrw.de

Preise für Molkenpulver behaupten sich weiter



04.12.2025 (AMI) – Die Preise für Mager- und Vollmilchpulver standen Anfang Dezember weiter unter Druck. Davon unbeeindruckt zeigte sich der Markt für Molkenpulver, auch dank der hohen Nachfrage nach Molkenderivaten.

Unbeirrt von den Preisrückgängen bei Milchpulver zeigte sich der Markt für Molkenpulver. Trotz umfangreicher Käseproduktion und einem dementsprechend hohen Anfall an flüssiger Molke, wurde die getrocknete Ware überwiegend zu stabilen Preisen gehandelt. Grund hierfür war, dass die ungebremst hohe Nachfrage nach Molkenderivaten die Rohstoffverfügbarkeit für die anderen Produktionsschienen begrenzte. Zudem war Molkenpulver in Lebensmittelqualität rege gefragt, Futtermittelqualitäten hingegen etwas ruhiger. In Kempten wurde die Notierung für Molkenpulver in Lebensmittelqualität in der ersten Dezemberwoche am unteren Spannenende um 20 EUR auf 1.090 bis 1.180 EUR/t angehoben. Das obere Spannenende blieb unverändert. Die Notierung für Futtermittelqualitäten wurde mit 970 bis 990 EUR/t auf dem gleichen Niveau wie in der Vorwoche festgestellt.

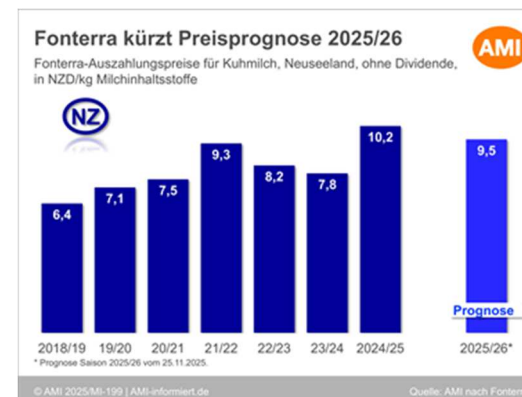
Quelle: AMI

Fonterra senkt Preisprognose

05.12.2025 (AMI) – Die neuseeländische Molkerei Fonterra hat ihre Milchpreisprognose für die Saison 2025/26 reduziert.

Die Genossenschaft Fonterra hat die prognostizierte Spanne für den Milchpreis ab Hof am 25.11.2025 verringert. Die Spanne wurde von 9,00-11,00 NZD/kg Milchinhaltsstoffe (MS) auf 9,00-10,00 NZD/kgMS geändert. Der Mittelwert sank dementsprechend um 0,5 NZD auf 9,50 NZD/kgMS. Umgerechnet auf die deutsche Standardqualität entspricht dies einem Auszahlungspreis von rund 35,5 Ct/kg.

Quelle: AMI



Butterpreise im Sinkflug

Berlin - Butter wird noch einmal deutlich billiger. Ein 250-Gramm-Stück Deutscher Markenbutter der Eigenmarken ist nun für 99 Cent zu haben, wie aus Ankündigungen von Supermärkten und Discontern hervorgeht. Der Butterpreis hat sich damit innerhalb eines Jahres mehr als halbiert.

Auch andere Butterprodukte werden nach Angaben der Händler billiger. Doch was Supermarktkunden freut, löst bei Milchbauern Sorge aus.

Hintergrund des Preisrutsches: Milch ist auf dem Weltmarkt günstiger geworden. Laut Daten der Agrarmarkt Informations-Gesellschaft (AMI) sind die Preise Anfang Dezember weiter gesunken, da das Angebot weltweit wächst. Auch bei deutschen Molkereien wurde im zweiten Halbjahr demnach mehr Milch angeliefert als im Vorjahreszeitraum.

Butter bringt Kundschaft in die Läden

Lidl teilte mit, dass der Discounter sinkende Rohstoffpreise als Preisvorteil an die Kunden weitergeben werde. Edeka, Netto, Rewe, Penny sowie Aldi Süd und Aldi Nord kündigten ebenfalls entsprechende Preissenkungen an.

Nr. 50 / 25
Krefeld, den 10.12.2025



Landesvereinigung
der Milchwirtschaft
Nordrhein-Westfalen e.V.

Bischofstraße 85
47809 Krefeld

Telefon 02151-4111-400
Telefax 02151-4111-499

info@milch-nrw.de

www.milch-nrw.de

Als sogenanntes Eckprodukt nutzen Händler Butter auch, um Kundschaft in die Läden zu locken. Denn im Einkaufswagen landet dann nicht nur Butter, sondern auch vieles anderes. Bei Aktionen arbeiten Händler mit Mischkalkulationen: Einige Produkte bieten sie besonders günstig an, andere Waren mit höheren Margen gleichen dies aus.

Bauern fürchten um Existenz

Für die Milchbauern bringt der Butter-Preisrutsch aus Sicht von Lidl keine Nachteile, weil diese bei niedrigen Preisen mehr verkaufen würden. Bauernvertreter warnen aber seit einiger Zeit vor einer Senkung der Erzeugerpreise. Von «gefährlichem Preisdumping» im Kampf um die Kunden sprach kürzlich der Deutsche Bauernverband.

Der Bundesverband Deutscher Milchviehhalter schlug einen Lieferverzicht gegen Ausgleichszahlung für die Bauern vor. Molkereien hätten daran aber kein Interesse und nähmen so in Kauf, dass die Erzeugerpreise deutlich einbrechen. «Letztlich setzt man dabei auf eine Marktbereinigung durch Betriebsaufgaben und eine Schwächung des ländlichen Raums.»

Dass gerade so viel Milch in die Molkereien kommt, hat mehrere Gründe. Wegen der Blauzungenkrankheit haben sich Kalbungen bei Kühen verschoben - und damit verbunden die Milchproduktion. Wie die Experten der AMI außerdem erläutern, gibt es in diesem Jahr viel und gutes Futter für die Tiere. Zuletzt gute Preise und weniger Schlachtungen von Kühen tragen zusätzlich dazu bei, dass mehr Milch fließt.

Einkaufen ist deutlich teurer geworden

Kunden im Supermarkt dürfte es freuen, dass Butter so günstig ist wie lange nicht. Denn insgesamt mussten sie für ihren Lebensmitteleinkauf in den vergangenen Jahren immer tiefer in die Taschen greifen. Laut Statistischem Bundesamt kosteten Nahrungsmittel und alkoholfreie Getränke im Oktober in Deutschland 37 Prozent mehr als 2020.

Doch die Bauern hatten davon wenig, eher Lebensmittelhändler und -hersteller, wie kürzlich ein Gutachten der Monopolkommission kritisierte, ein Beratungsgremium der Bundesregierung. Rund 85 Prozent des deutschen Lebensmitteleinzelhandels werden von Edeka, Rewe, der Schwarz-Gruppe (Lidl, Kaufland) und Aldi kontrolliert, für die Gutachter eine besorgniserregende Marktkonzentration.

Sorge über Macht des Handels

Nach dem Gutachten sind etwa die Preise für Milcherzeugnisse im Supermarkt in den vergangenen Jahren deutlich stärker gestiegen als die Erzeugerpreise. Handelsverbände wiesen die Kritik zurück, dass sie Kostensenkungen nicht an Kunden weitergegeben hätten. Sie verwiesen auf gestiegene Kosten für Energie, Personal und Wareneinkauf. Mit der jetzigen Butter-Preissenkung hob Lidl hervor, zugunsten der Bauern bewusst auf Marge zu verzichten.

Bei Butter gab es in den vergangenen Jahren große Preisschwankungen. Im Sommer 2023 zahlten Kunden für das billigste Päckchen Eigenmarken-Butter in den meisten Geschäften zwischenzeitlich 1,39 Euro. Im Oktober 2024 war der Preis auf den Rekordpreis von 2,39 Euro gestiegen. Seit Februar sinken die Preise wieder.

Quelle: proplanta/dpa

Milchpreise stürzen ab: Dramatische Lage für Landwirte

Die Milchpreise in Deutschland stürzen völlig ab. Es ist eine dramatische Lage für viele Landwirte. Sie kämpfen ums Überleben. Wie soll es weitergehen?

Auf dem youtube.com Kanal des Hessischen Rundfunks (hr) zeigt eine Reportage, wie sehr die Milchbauern in Hessen ums Überleben kämpfen müssen. Denn: Die Milchpreise in Deutschland sind im freien Fall - der Rohstoffwert stürzte unter 40 Cent.

Nr. 50 / 25
Krefeld, den 10.12.2025



Landesvereinigung
der Milchwirtschaft
Nordrhein-Westfalen e.V.

Bischofstraße 85
47809 Krefeld

Telefon 02151-4111-400
Telefax 02151-4111-499

info@milch-nrw.de

www.milch-nrw.de

Viele landwirtschaftliche Betriebe befinden sich in einer dramatische Lage, vor allem kleinere Bauernhöfe. Der Preisschock macht ihnen zu schaffen. Denn anders als in der Vergangenheit fängt sich der Butterpreis nicht mehr. Er sinkt immer und immer weiter. Das ist natürlich auch für die Milchbauern schlecht - denn billige Milchprodukte heißt wenig Geld für die Erzeuger.

Lidl und Aldi senken Butterpreise erneut - Milchpreise für Landwirte fallen

Milchviehbetriebe geben auf - wegen Preiskampf im Milchregal

Deshalb geben auch in Hessen zunehmen Landwirte auf, wie der hr berichtet. Die Hofaufgaben nehmen drastisch zu. In den letzten 10 Jahren hätten 50 Prozent der Milchviehbetriebe im Bundesland aufgegeben.

Und wenn ein Milchviehbetrieb aufhört, wird er nicht wieder anfangen. Für kein Geld dieser Welt. Das müsse der Gesellschaft klar sein, macht eine hessische Landwirtin gegenüber dem hr deutlich.

Da stellt sich der TV-Sender die Frage: „Ist es bald vorbei mit der Milch aus Hessen? Welche Folgen hat der Preiskampf im Milchregal?

Und - welche Perspektive haben die hessischen - vor allem kleineren - Höfe?“

Kritik an Nutzhaltung vs. Unterstützung für Milchbauern

Die Zuschauer diskutieren heftig. Verbraucher ärgern sich: „Das was die Bauern bekommen, hat reichlich wenig mit dem zu tun, was wir im Supermarkt für die Milchprodukte zahlen. Das ist einfach nur die Gier der Zwischenhändler und Verarbeiter, die den Preis bestimmen, und das dummerweise in beide Richtungen. Sie geben den Bauern vor, was sie bekommen, und vergolden sich dann die Nase bei dem Preis, den sie von uns verlangen.“

Jedoch greifen auch viele in ihren Kommentare die Nutzhaltung und Milchproduktion an. Die etwas reflektierteren User jedoch stehen den Landwirten zur Seite.

Und bei so manchem hilft auch nur noch Galgenhumor: „Was macht ein Kuhbauer, wenn er 1 Million im Lotto gewinnt? Er arbeitet weiter bis die Million auch weg ist...“

Quelle: agrarheute

Butter unter 1 Euro: Butterpreise so günstig wie zuletzt vor fast 10 Jahren

Die Butterpreise fallen weiter - unter einen Euro. Damit ist er so günstig, wie zuletzt vor fast 10 Jahren. Man wolle damit „die Milchbauern unterstützen“, erklärt Lidl.

Und wieder kündigen die deutschen Discounter eine Preissenkung bei Butter an. Bei Lidl und Norma ist er nun für unter einen Euro zu haben. Damit sei Butter so günstig wie zuletzt vor fast zehn Jahren, meldet Lidl. Damit untermauere man erneut seine Rolle als Preisführer im deutschen Lebensmitteleinzelhandel zum Vorteil der Kunden, so die Kette.

Die Begründung für den Tiefpreis: Man wolle damit die Nachfrage stärken und so die Milchbauern unterstützen.

Die Discounter liefern sich seit einiger Zeit einen Preiskampf bei Milchprodukten. Vor allem Butter wird immer wieder im Preis gesenkt. Doch - warum fallen die Butterpreise?

Butterpreise werden gesenkt: Hilft mehr Absatz den Milchbauern?

Ab sofort ist die "Milbona Deutsche Markenbutter" (250 Gramm) in allen Lidl-Filialen deutschlandweit für 0,99 Euro erhältlich. Auch weitere Butterartikel, eine vegane Butteralternative sowie regional verfügbare Butterartikel werden ab sofort günstiger angeboten. Wie der Discounter erklärt, verzichte man dabei „bewusst auf Marge, um durch eine höhere Absatzmenge die Milchbauern zu unterstützen. Damit gibt Lidl sinkende Rohstoffpreise weiterhin konsequent und direkt als Preisvorteil an seine Kunden weiter - ohne Nachteile für die Milchbauern.“

Nr. 50 / 25
Krefeld, den 10.12.2025



Landesvereinigung
der Milchwirtschaft
Nordrhein-Westfalen e.V.

Bischofstraße 85
47809 Krefeld

Telefon 02151-4111-400
Telefax 02151-4111-499

info@milch-nrw.de

www.milch-nrw.de

Discounter haben Butterpreis inzwischen um 56 Prozent reduziert

Seit Jahresbeginn hat der Discounter den Butterpreis konsequent von ursprünglich 2,25 Euro um rund 56 Prozent reduziert, wie er selbst mitteilt.

Diese Butterartikel und Alternativprodukte werden deutschlandweit in allen Lidl-Filialen günstiger:

- Milbona Deutsche Markenbutter, 250 Gramm, neu 0,99 Euro (Grundpreis: 3,96 Euro/Kilogramm) statt 1,19 Euro
- Milbona Echte Irische Butter, 250 Gramm, neu 1,89 Euro (Grundpreis: 7,56 Euro/ Kilogramm) statt 1,99 Euro
- Vemondo No Butter Veganer Streichfett, 250 Gramm, neu 0,99 Euro (Grundpreis: 3,96 Euro/Kilogramm) statt 1,19 Euro
- Milbona Weidebutter, 250 Gramm, neu 1,49 Euro (Grundpreis: 5,96 Euro/Kilogramm) statt 1,69 Euro (regional verfügbar)
- Milbona Süßrahmbutter, 250 Gramm, neu 0,99 Euro (Grundpreis: 3,96 Euro/Kilogramm) statt 1,19 Euro (regional verfügbar)

Immer billiger: Norma senkt ebenfalls Preise für Butterprodukte

Und auch Norma meldet noch am gleichen Tag - pünktlich zum zweiten Advent - ebenfalls eine Preissenkung bei Butter.

Ab sofort sei die Landfein Deutsche Markenbutter (250 Gramm) deutschlandweit in allen Norma-Filialen für nur 0,99 Euro erhältlich.

Zusätzlich habe man auch andere Butterprodukte ab sofort billiger gemacht.

Die aktuellen Preissenkungen bei Norma im Überblick:

- LANDFEIN Deutsche Markenbutter 250 g Bislang: 1,19 EUR Jetzt: 0,99 EUR
- LANDFEIN Original Irische Butter 250 g Bislang: 1,99 EUR Jetzt: 1,89 EUR
- LANDFEIN Süßrahmbutter 250 g Bislang: 1,19 EUR Jetzt: 0,99 EUR

Quelle: agrarheute

Bio-Milchpreise kaum verändert

08.12.2025 (AMI) – Das Bundesmittel für ökologisch erzeugte Milch ist im Oktober lediglich marginal gestiegen. Die meisten Molkereien zahlten im Vergleich zum Vormonat ein konstantes Milchgeld aus.

Im Oktober 2025 zahlten die Molkereien in Deutschland, nach ersten Schätzungen der AMI, durchschnittlich rund 66,9 Ct/kg für Bio-Milch mit standardisierten Inhaltsstoffen. Das waren 0,1 Ct mehr als im September. Damit hat sich der Aufwärtstrend der Bio-Milcherzeugerpreise zwar fortgesetzt, der Anstieg hat sich jedoch weiter verlangsamt. Das Plus von 0,1 Ct im Oktober bedeutete den niedrigsten Anstieg im bisherigen Jahresverlauf.

Vorsprung gegenüber konventionellem Preis weiter ausgebaut

Die Preise für konventionell erzeugte Milch wiesen im bisherigen Jahresverlauf stabile bis leicht steigende Tendenzen auf. Der seit März 2025 vorherrschende geringfügige Aufwärtstrend wurde allerdings bereits im September unterbrochen. Aufgrund des sehr umfangreichen Rohstoffangebots und den rückläufigen Preisentwicklungen an den Produktmärkten haben die Erzeugerpreise in der konventionellen Schiene im Herbst nachgegeben. Belief sich das Minus im September noch auf 0,9 Ct, waren es im Oktober bereits 2,7 Ct. Laut AMI-Schätzungen erhielten die Milcherzeuger dadurch einen Durchschnittspreis von knapp 49,9 Ct/kg für konventionelle Kuhmilch mit 4,0 %Fett und 3,4 % Eiweiß. Aufgrund dieser gegenläufigen Entwicklungen hat sich der preisliche Abstand zwischen den beiden Milcharten im Oktober nochmals deutlich auf 17,1 Ct vergrößert.

Quelle: AMI



Nr. 50 / 25
Krefeld, den 10.12.2025



Landesvereinigung
der Milchwirtschaft
Nordrhein-Westfalen e.V.

Bischofstraße 85
47809 Krefeld

Telefon 02151-4111-400
Telefax 02151-4111-499

info@milch-nrw.de

www.milch-nrw.de